

Schuhe



Eyltex[®]
GmbH

Wir ziehen an!

Sicherheit durch Qualität !

Gültige Europäische Normen für Sicherheitsschuhe:

EN ISO 20344	beinhaltet alle Grundanforderungen und Prüfverfahren (z.B.: Anforderungen an Ober- und Futtermaterial, Anforderungen an Brandsohle, Anforderung an Laufsohle, Form und Höhe von Schuhen nach EN ISO 20345 bis 20347)	EN ISO 20345	Spezifikation für Sicherheitsschuhe. Wie EN ISO 20347, jedoch mit Zehenschutzkappe ¹ (Belastung von 200 Joule).
EN ISO 20346	Spezifikation für Schutzschuhe. Wie EN ISO 20347, jedoch mit Zehenschutzkappe ¹ (Belastung von 100 Joule).	EN ISO 20347	Spezifikation für Berufsschuhe ohne Zehenschutzkappe. Diese haben nur eine allgemeine Schutzfunktion, entsprechen aber nicht den Mindestanforderungen (für Bereich ohne Gefahr durch fallende Gegenstände).

¹ Zehenschutzkappen können aus Stahl, Aluminium oder Kunststoff sein.

Sicherheitskategorien nach EN ISO 20345:

	Sicherheitsschuh, der den Mindestanforderungen entspricht		mit schonendem Dämpfungssystem
	wie SB + Stahlkappe + geschlossener Fersenbereich + Antistatik + Energieaufnahmevermögen im Fersenbereich		Fussbett
	wie S1 + Durchtrittssicherheit		Weit
	wie S1 + wasserundurchlässig		Naturform
	wie S2 + Durchtrittssicherheit + Profilierte Laufsohle		ESD
	wie S2 (Schuhe aus Vollgummi oder PU)		metallfrei
	wie S4 + Durchtrittssicherheit		BGR 191
	Aluminiumkappe		Unisex
	Kunststoffkappe	Zusatzkennzeichnungen:	
	Stahlkappe		Kälteisolierung
			Wärmeisolierung
			ab Werk

Deutsche Größe	36	37	38	39	40	41	42	43	44	45	46	47
Fußlänge in cm	24	25	26	27	28	29	30	31	32			
Englische Größe	3½	4½	5½	6½	7½	8½	9½	10½	11½			
		4	5	6	7	8	9	10	11	12		


2 Schuhe

ParaBolic®

Das weltweit einzigartige Patent einer Dämpfung, welche über die komplette Sohle geht.

In der Ausdehnungsphase ist die Sohle gebogen.

In der Auftritt-Phase passt sich die konkave Sohlenform dem Boden-Relief an. Haftung und Rutschfestigkeit sind nun optimal.



ohne Belastung



Arbeitsbelastung



Sicherheitsschuhe nach EN ISO 20345 S1

21022... Sicherheitssandale Leon S1P

aus Rindleder in schwarz, atmungsaktives Textilfutter, ganzflächige Einlegesohle, gepolsterte und geschlossene Lasche, PU/PU Sohle



36, 37, 38, 39, 40, 41, 42, 43, 44, 45, 46, 47, 48

21025... Sicherheitssandale Hawaii S1 ESD

vollnarbiges Rindleder, Klettverschluss, Kunststoff-Zehenkappe, Futter aus speziellem Coolmax-Mesh-Futter, abriebarme, ölbeständige 2 Schichten PU/PU Sohle, antistatisch und rutschhemmend



36, 37, 38, 39, 40, 41, 42, 43, 44, 45, 46, 47, 48

21042... Sicherheitssandale Peter S1 ESD

aus hochwertigem Rindleder in schwarz und blauem Nubuk-Leder Besatz, perforiert, ganzflächige Einlegesohle, Innenfutter aus Textil, ESD-fähige Softvlies-Brandsohle, abriebfester Spitzenschutz, PU/PU Sohle



39, 40, 41, 42, 43, 44, 45, 46, 47, 48, 49, 50

21065... Sicherheitssandale Stephen S1 ESD

aus hochwertigem, Nubukleder und Mikrofaser in schwarz, ganzflächige Einlegesohle, Innenfutter aus Textilfutter, gepolsterte Lasche, ESD-fähige Softvlies-Brandsohle, TPU/PU Sohle



40, 41, 42, 43, 44, 45, 46, 47, 48

21070... Sicherheitssandale Scott S1 ESD

Textilmaterial, Mikrofaser, klimaregulierendes Textilfutter, gepolsterte Lasche, ganzflächige Einlegesohle ESD, ESD-fähige Softvlies-Brandsohle, TPU/PU Sohle, metall- und lederfreie Ausstattung, Kunststoffkappe



35, 36, 37, 38, 39, 40, 41, 42, 43, 44, 45, 46, 47

21075... Sicherheitssandale Dragster S1 ESD

hochwertiges Nubukleder, ganzflächige Einlegesohle, Parabolic-Dämpfungssystem, so offen wie möglich, antistatische Softvlies-Brandsohle, 2-Schicht-PU Sohle



35, 36, 37, 38, 39, 40, 41, 42, 43, 44, 45, 46, 47, 48



21022...



21025...



21042...



21065...



21070...



21075...

21105... Sicherheitshalbschuh Nicos perforiert S1

hochwertiges Rindleder/Nubukleder, atmungsaktives Textilfutter, geschlossene und gepolsterte Lasche, ganzflächige Einlegesohle, antistatische Softvlies-Brandsohle, PU/PU Sohle AIREA



39, 40, 41, 42, 43, 44, 45, 46, 47, 48



21105...

21125... Sicherheitshalbschuh Targa S1

aus hochwertigem Veloursleder in grau, perforiert, ganzflächige Einlegesohle, hautfreundliches und saugfähiges Textilinnenfutter, gepolsterte und geschlossene Lasche, PU/PU Sohle



37, 38, 39, 40, 41, 42, 43, 44, 45, 46, 47, 48



21125...



21141... Sicherheitshalbschuh Texas S1P

aus hochwertigem Veloursleder in blau, atmungsaktives Textilfutter, ganzflächige Einlegesohle, gepolsterte und geschlossene Lasche, PU/PU Sohle



36, 37, 38, 39, 40, 41, 42, 43, 44, 45, 46, 47, 48



21141 ...



21142... Sicherheitshalbschuh Binz S1

Schaft aus Nubukleder, Reflexstreifen an Ferse und Seite, Kunststoff-Zehenkappe, herausnehmbares und antistatisches Fussbett, Weite 11 abriebarme, ölbeständige 2 Schichten PUR-Sohle antistatisch und rutschhemmend



37, 38, 39, 40, 41, 42, 43, 44, 45, 46, 47, 48



21142 ...



21145... Sicherheitshalbschuh Manolo S1P

hochwertiges Rindleder, atmungsaktives Textilfutter, geschlossene und gepolsterte Lasche, ganzflächige Einlegesohle, antistatische Softvlies-Brandsohle, Stahlzwischensohle, PU/PU Sohle NEW BASIC, PU-Spitzenschutz



36, 37, 38, 39, 40, 41, 42, 43, 44, 45, 46, 47, 48



21145...



21148... Sicherheitshalbschuh Spicy S1

hochwertiges Nubukleder, seitlich perforiert, ganzflächige Einlegesohle, Parabolic-Dämpfungssystem, geschlossene und gepolsterte Lasche, antistatische Softvlies-Brandsohle, 2-Schicht-PU Sohle



38, 39, 40, 41, 42, 43, 44, 45, 46, 47, 48



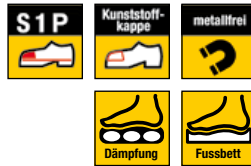
21148...



2 Schuhe

21165... Sicherheitshalbschuh Abis S1P

Materialmix aus Veloursleder und textilen Schafteilen, Schlaufenschnürung, spezielles Innenfutter mit hoher Feuchtigkeitsaufnahme, gepolsterte Zunge, nicht kreidende Sohle, Kunststoffkappe und Einlage aus „Fibre-LS“.



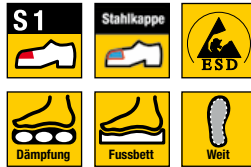
38, 39, 40, 41, 42, 43, 44, 45, 46, 47, 48



21165...

21180... Sicherheitshalbschuh Sunny S1 ESD

Nubukleder/Textilnetzeinsätze, elastisches Schnürsystem mit individueller Schnellarretierung, atmungsaktives Textilfutter, geschlossene und gepolsterte Lasche, ganzflächige Einlegesohle ESD, ESD-fähige Softvlies Brandsohle, TPU/PU Sohle Trainers



39, 40, 41, 42, 43, 44, 45, 46, 47, 48



21180...

21182... Sicherheitshalbschuh Jumper S1

Meshmaterial mit Synthetik-Overlays, klimaregulierendes Textilfutter, gepolsterte Lasche, ganzflächige Einlegesohle, antistatische Softvlies-Brandsohle, Gummi/EVA Sohle Vibram, metall- und lederfreie Ausstattung, Kunststoffkappe



36, 37, 38, 39, 40, 41, 42, 43, 44, 45, 46, 47, 48



21182...

21183... Sicherheitshalbschuh Industry TX S1 ESD

Nubukleder, Textilmaterial, Textilfutter, geschlossene und gepolsterte Lasche, ganzflächige Einlegesohle ESD, ESD-fähige Softvlies Brandsohle, TPU/PU Sohle Trainers



39, 40, 41, 42, 43, 44, 45, 46, 47, 48



21183...

21185... Sicherheitshalbschuh Racer S1

aus hochwertigem Textilmaterial mit Reflexmaterial, ganzflächige Einlegesohle, Innenfutter aus Textilfutter, gepolsterte und geschlossene Lasche, antistatische Softvlies-Brandsohle, lederfreie Ausstattung, Kunststoffkappe, Gummi-Sohle, Vibram Sohle



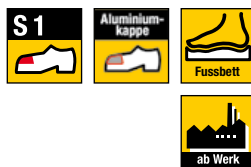
39, 40, 41, 42, 43, 44, 45, 46, 47



21185...

21187... Sicherheitshalbschuh Cool Grey S1

graues Veloursleder, Alukappe, sehr biegsam, anatomische Einlegesohle, gepolsterte Lasche, PU-Sohle



38, 39, 40, 41, 42, 43, 44, 45, 46, 47, 48



21187...

21188... Sicherheitshalbschuh Black Carrera S1

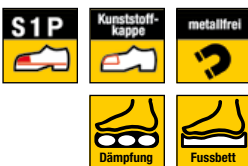
Schaft aus schwarzem Glattleder, luftige Textilpartien aus abriebfestem Spezialgewebe, Stahlkappe, anatomische Einlegesohle, PU-Sohle



38, 39, 40, 41, 42, 43, 44, 45, 46, 47, 48

21190... Sicherheitsschnürstiefel Atlantis S1P

Materialmix aus Veloursleder und textilen Schafteilen, Schlaufenschnürung, spezielles Innenfutter mit hoher Feuchtigkeitsaufnahme, gepolsterte Zunge, nicht kreidende Sohle, Kunststoffkappe und Einlage aus „Fibre-LS“.



38, 39, 40, 41, 42, 43, 44, 45, 46, 47, 48



21188...



21190...

2 Schuhe

**Berufs- und Imagekleidung
von Fuß bis Kopf**



Wir ziehen an!



Sicherheitsschuhe nach EN ISO 20345 S2

22020... Sicherheitshalbschuh Lenny S2

aus Rindleder in schwarz, extra breite Passform, hautfreundliches Textilinnenfutter, geschlossene Lasche, ganzflächige Einlegesohle, PU-Spitzenschutz, PU/PU Sohle



36, 37, 38, 39, 40, 41, 42, 43, 44, 45, 46, 47, 48



22020...

22040... Sicherheitshalbschuh Jazek S2

aus Rindleder in schwarz, kombiniert mit Textileinsätzen in blau, hautfreundliches Textilinnenfutter, gepolsterte u. geschlossene Lasche, orthopädische u. ganzflächige Einlegesohle, PU/PU Sohle



36, 37, 38, 39, 40, 41, 42, 43, 44, 45, 46, 47, 48



22040...

22060... Sicherheitshalbschuh Bruno S2

aus hochwertigem Rindleder in schwarz, Innenfutter aus Textil, antistatische Softvlies-Brandsohle, PU/PU Sohle, ganzflächige Einlegesohle, geschlossene u. gepolsterte Lasche



39, 40, 41, 42, 43, 44, 45, 46, 47, 48, 49, 50



22060...

22082... Sicherheitshalbschuh Bastian Low S2 ESD

aus hochwertigem Rindleder in schwarz, ganzflächige Einlegesohle, atmungsaktives Textilfutter, ESD-fähige Softvlies-Brandsohle, gepolsterte und geschlossene Lasche, PU/PU Sohle



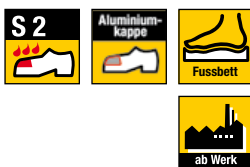
39, 40, 41, 42, 43, 44, 45, 46, 47, 48, 49, 50



22082...

22084... Sicherheitshalbschuh Easy Black S2

schwarzes Veloursleder, Alukappe, anatomische Einlegesohle, gepolsterte Lasche, sehr biegsam, PU-Sohle




38, 39, 40, 41, 42, 43, 44, 45, 46, 47, 48



22084...

22086... Sicherheitshalbschuh Speedster S2

Vollnarbenleder, 2,2 mm dick, Original CAMBRELLÉ®-Futter, Stahlkappe, schwarz mit hellen Nähten, ParaBolic®-City-Sohle



38, 39, 40, 41, 42, 43, 44, 45, 46, 47, 48



22086...

22090... Sicherheitshalbschuh Industry Low S2 ESD

hydrophobiertes Nubukleder, Rindleder, Textilmaterial, Textilfutter, geschlossene und gepolsterte Lasche, ganzflächige Einlegesohle ESD, ESD-fähige Softvlies Brandsohle, TPU/PU Sohle Trainers



39, 40, 41, 42, 43, 44, 45, 46, 47, 48

22100... Sicherheitshalbschuh Spyder S2

aus hochwertigem Nubukleder in 2 Grautönen, kombiniert mit gelber Paspelierung, weiches, hautfreundliches und saugfähiges Textilinnenfutter



35, 36, 37, 38, 39, 40, 41, 42, 43, 44, 45, 46, 47, 48

22106... Sicherheitshalbschuh Senex S2 ESD

hydrophobierte Mikrofaser Fashmo™, hydrophobiertes Textilmaterial Cordura®, atmungsaktives Textilfutter, geschlossene und gepolsterte Lasche, ganzflächige Einlegesohle ESD, ESD-fähige Softvlies-Brandsohle, Kunststoffkappe, metall- und lederfreie Ausstattung, TPU/PU Sohle SPORTIC



35, 36, 37, 38, 39, 40, 41, 42, 43, 44, 45, 46, 47

22142... Sicherheitshalbschuh Motion Low S2 ESD

hydrophobiertes Textilmaterial Cordura®, hydrophobierte Mikrofaser Fashmo™, klimaregulierendes Textilfutter, geschlossene und gepolsterte Lasche, ganzflächige Einlegesohle ESD, ESD-fähige Softvlies-Brandsohle, TPU/PU Sohle TRAINERS, metall- und lederfreie Ausstattung, Kunststoffkappe



38, 39, 40, 41, 42, 43, 44, 45, 46, 47

22200... Sicherheitsschnürstiefel Achim S2


aus Rindleder in schwarz, extra breite Passform, hautfreundliches Textilinnenfutter, geschlossene Lasche, orthopädische u. ganzflächige Einlegesohle, PU-Spitzenschutz, PU/PU Sohle



36, 37, 38, 39, 40, 41, 42, 43, 44, 45, 46, 47, 48

22220... Sicherheitsschnürstiefel Ben S2

aus hochwertigem Vollrindleder in schwarz, Textilfutter, geschlossene und gepolsterte Lasche, antistatische Softvlies-Brandsohle, PU/PU Sohle



39, 40, 41, 42, 43, 44, 45, 46, 47, 48, 49, 50



22090...



22100...



22106...



22142...



22200...



22220...



2 Schuhe

22230... Sicherheitsschnürstiefel Sander S2 ESD

hydrophobierte Mikrofaser Fashmo™, hydrophobiertes Textilmaterial Cordura®, atmungsaktives Textilfutter, geschlossene und gepolsterte Lasche, ganzflächige Einlegesohle ESD, ESD-fähige Softvlies-Brandsohle, Kunststoffkappe, metall- und lederfreie Ausstattung, TPU/PU Sohle SPORTICS



35, 36, 37, 38, 39, 40, 41, 42, 43, 44, 45, 46, 47

ELTEN
Take a walk on the safe side



22230...

22240... Sicherheitsschnürstiefel Trekker S2

aus hochwertigem Nubukleder in taubenblau und grau, weiches, hautfreundliches und saugfähiges Textilinnenfutter



35, 36, 37, 38, 39, 40, 41, 42, 43, 44, 45, 46, 47, 48

LEMAITRE
Metallfreie Sicherheitsschuhe



22240...




Wir ziehen an!



Damen Sicherheitsschuhe nach EN ISO 20345

22300... Sicherheitssandale Nora S1 ESD


Nubukleder in Blau, Innenfutter Vollleder, ganzflächige Einlegesohle ESD, ESD-fähige Softvlies-Brandsohle, PU/PU Sohle



35, 36, 37, 38, 39, 40, 41, 42

22310... Sicherheitssandale Susan S1 ESD


aus hochwertigem Textilmaterial und Mikrofaser, ganzflächige Einlegesohle ESD, Textilinnenfutter, gepolsterte und geschlossene Lasche, ESD-fähige Softvlies-Brandsohle, lederfreie Ausstattung, PU/PU Sohle



35, 36, 37, 38, 39, 40, 41, 42

22315... Sicherheitshalbschuh Luna S2 ESD

hydrophobiertes Textilmaterial Cordura®, hydrophobierte Mikrofaser Fashmo™, klimaregulierendes Textilfutter, geschlossene und gepolsterte Lasche, ganzflächige Einlegesohle ESD, ESD-fähige Softvlies-Brandsohle, PU/PU Sohle



35, 36, 37, 38, 39, 40, 41, 42

22320... Sicherheitshalbschuh Linda S3

aus Vollrindleder in schwarz und hydrophobiertem Nubukleder, atmungsaktives Textilinnenfutter und ganzflächige Einlegesohle mit Silberionen - permanent antibakteriell, geschlossene und gepolsterte Lasche, atmungsaktive Softvlies-Brandsohle, PU/PU Sohle



35, 36, 37, 38, 39, 40, 41, 42

22325... Sicherheitshalbschuh Vitamine Low S2


angenehm weiches Veloursleder, schwarz mit orangefarbenen Paspelierungen, Stahlkappe, Damenleisten mit patentiertem ParaBolic® Dämpfungssystem, neben der herkömmlichen Fersendämpfung zusätzlich auch eine Vorder- und Mittelfußdämpfung



35, 36, 37, 38, 39, 40, 41, 42

22330... Sicherheitsschnürstiefel Vitamine High S2

angenehm weiches Veloursleder, schwarz mit orangefarbenen Paspelierungen, Stahlkappe, Damenleisten mit patentiertem ParaBolic® Dämpfungssystem, neben der herkömmlichen Fersendämpfung zusätzlich auch eine Vorder- und Mittelfußdämpfung



35, 36, 37, 38, 39, 40, 41, 42

ELTEN
Take a walk on the safe side



22300...

ELTEN
Take a walk on the safe side



22310...

ELTEN
Take a walk on the safe side



22315...

ELTEN
Take a walk on the safe side



22320...

LEMAITRE
massenhafte Sicherheitsschuhe



22325...

LEMAITRE
massenhafte Sicherheitsschuhe



22330...

Sicherheitsschuhe nach EN ISO 20345 Business

22400... Sicherheitshalbschuh Officer S2 ESD

Rindleder, helles Lederfutter, ganzflächige Einlegesohle BUSINESS ESD, ESD-fähige Softvlies-Brandsohle, PU/PU-Sohle BUSINESS



40, 41, 42, 43, 44, 45, 46, 47, 48

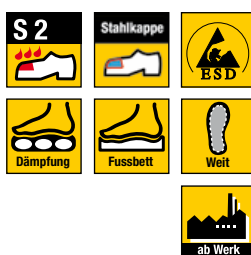
ELTEN
Take a walk on the safe side



22400...

22410... Sicherheitshalbschuh Adviser S2 ESD

Rindleder, helles Lederfutter, ganzflächige Einlegesohle BUSINESS ESD, ESD-fähige Softvlies-Brandsohle, PU/PU-Sohle BUSINESS



40, 41, 42, 43, 44, 45, 46, 47, 48

ELTEN
Take a walk on the safe side



22410...

22420... Sicherheitshalbschuh Ronny S2 ESD

Vollrindleder, helles Lederfutter, geschlossene und gepolsterte Lasche, ganzflächige Einlegesohle ESD, ESD-fähige Softvlies-Brandsohle, TPU/PU Sohle SPORTICS metallfrei - Kunststoffkappe



35, 36, 37, 38, 39, 40, 41, 42, 43, 44, 45, 46, 47

ELTEN
Take a walk on the safe side



22420...

22430... Sicherheitshalbschuh Pegase S3

Vollrindleder, Textilinnenfutter, Kunststoffkappe, durchtrittsichere Sohle aus „Fibre-LS“



38, 39, 40, 41, 42, 43, 44, 45, 46, 47


LEMAITRE
massenhafte Sicherheitsschuhe



22430...

22450... Sicherheitshalbschuh Corinne S2

Vollrindleder, helles Lederfutter, Stahlkappe, Damenleisten mit patentiertem ParaBolic® Dämpfungssystem



35, 36, 37, 38, 39, 40, 41, 42

LEMAITRE
massenhafte Sicherheitsschuhe




22450...

Sicherheitsschuhe nach EN ISO 20345 L10-Serie

22500... Sicherheitshalbschuh Sensation Low S2 ESD

hydrophobiertes Textilmaterial in Jeans-Optik, hydrophobiertes Nubukleder, Textilfutter Bioactive, gepolsterte Lasche, ganzflächige Einlegesohle L10 ESD, ESD-fähige Softvlies-Brandsohle, TPU/PU Sohle L10




- auch als Sicherheitsschnürstiefel lieferbar! -

37, 38, 39, 40, 41, 42, 43, 44, 45, 46, 47

22510... Sicherheitsschnürstiefel Xtreme S2 ESD


hydrophobiertes Textilmaterial, hydrophobiertes Nubukleder, Textilfutter Bioactive, gepolsterte Lasche, ganzflächige Einlegesohle L10 ESD, ESD-fähige Softvlies-Brandsohle, TPU/PU Sohle L10



37, 38, 39, 40, 41, 42, 43, 44, 45, 46, 47

22515... Sicherheitshalbschuh Vintage Low S3 ESD

Rindleder waxy im Vintage Design, Textilfutter Bioactive, gepolsterte Lasche, ganzflächige Einlegesohle L10 ESD, metallfreier Druchtrittschutz, TPU/PU Sohle L10



37, 38, 39, 40, 41, 42, 43, 44, 45, 46, 47

22520... Sicherheitsschnürstiefel Vintage High S3 ESD


Rindleder waxy im Vintage Design, Textilfutter Bioactive, gepolsterte Lasche, ganzflächige Einlegesohle L10 ESD, metallfreier Druchtrittschutz, TPU/PU Sohle L10



37, 38, 39, 40, 41, 42, 43, 44, 45, 46, 47

22530... Sicherheitsschnürstiefel Emotion S3 ESD

Nubukleder waxy im Vintage Design, Textilfutter Bioactive, gepolsterte Lasche, ganzflächige Einlegesohle L10 ESD, metallfreier Druchtrittschutz, TPU/PU Sohle L10



37, 38, 39, 40, 41, 42, 43, 44, 45, 46, 47

22535... Sicherheitshalbschuh Shadow Low S3 ESD

Rindleder, Lederfutter, gepolsterte Lasche, ganzflächige Einlegesohle L10 ESD, metallfreier Druchtrittschutz, TPU/PU Sohle L10



- auch als Sicherheitsschnürstiefel lieferbar! -

37, 38, 39, 40, 41, 42, 43, 44, 45, 46, 47

ELTEN
Take a walk on the safe side



22500...



ELTEN
Take a walk on the safe side



22510...



ELTEN
Take a walk on the safe side



22515...



ELTEN
Take a walk on the safe side



22520...



ELTEN
Take a walk on the safe side



22530...



ELTEN
Take a walk on the safe side



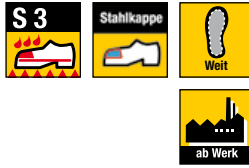
22535...



Sicherheitsschuhe nach EN ISO 20345 S3

23010... Sicherheitshalbschuh Stormix Low S3

schwarzes Oberleder und zur Laufsohle farblich abgestimmte Schnürsenkel, Nähte und Innenfutter, zwei Sohlenschichten (Komfort- und Laufsohle) bestehen aus 2 unterschiedlichen Dichten



36, 37, 38, 39, 40, 41, 42, 43, 44, 45, 46, 47, 48

23020... Sicherheitshalbschuh Lenny S3

aus Rindleder in schwarz, extra breite Passform, hautfreundliches Textilinnenfutter, geschlossene Lasche, ganzflächige Einlegesohle, PU-Spitzenschutz, PU/PU Sohle



36, 37, 38, 39, 40, 41, 42, 43, 44, 45, 46, 47, 48

23040... Sicherheitshalbschuh Magma S3


aus Vollnarbenleder, abriebfestes Innenfutter, sportliche ParaBolic-Sohle mit integriertem Spitzenschutz



38, 39, 40, 41, 42, 43, 44, 45, 46, 47, 48

23061... Sicherheitshalbschuh Andy Low S3

Stahlkappe und Büffelleder mit besonders weichem Griff, besonders weite Kappenform, mit seitlichen Reflexaspeln, metallfreie und durchtrittsichere Textilsohle aus „Fibre-LS“



35, 36, 37, 38, 39, 40, 41, 42, 43, 44, 45, 46, 47, 48

23065... Sicherheitshalbschuh Henry S3

schwarz/braunes Softrindleder, Mesh-Innenfutter, Stahlkappe, durchtrittsichere Gewebeeinlage „Fibre-LS“, GERMAX-Sohle



38, 39, 40, 41, 42, 43, 44, 45, 46, 47, 48

23080... Sicherheitshalbschuh Renzo Low S3 ESD

Rindleder, Textilfutter, geschlossene und gepolsterte Lasche, ganzflächige Einlegesohle ESD, ESD-fähige Softvlies-Brandsohle, Stahlzwischensohle, grobstollige PU/PU Sohle SAFETY-GRIP 2, PU-Spitzenschutz, Stahlkappe



36, 37, 38, 39, 40, 41, 42, 43, 44, 45, 46, 47, 48, 49, 50



23010...



23020...



23040...



23061...




23065...



23080...

23082... Sicherheitshalbschuh Snake Low S3 ESD

Rindleder, Textilmaterial, Textilfutter, BOA-Verschlusssystem, geschlossene und gepolsterte Lasche, ganzflächige Einlegesohle ESD, ESD-fähige Softvlies Brandsohle, TPU/PU Sohle Trainers, metallfreier Durchtrittschutz



39, 40, 41, 42, 43, 44, 45, 46, 47, 48

ELTEN
Take a walk on the safe side



23082...

23085... Sicherheitshalbschuh Toby Low S3 ESD

Rindleder, Textilfutter, geschlossene und gepolsterte Lasche, ganzflächige Einlegesohle ESD, ESD-fähige Softvlies-Brandsohle, Stahlzwischensohle, GUMMI/PU Sohle SAFETY-GRIP 2



39, 40, 41, 42, 43, 44, 45, 46, 47, 48

ELTEN
Take a walk on the safe side



23085...

23100... Sicherheitshalbschuh Helm S3 C

Sicherheitshalbschuh ganz ohne Metall! hydrophobiertes Leder, abriebfestes Textilmaterial, Polsterzunge, CAMBRELLE-Futter, Spitzenschutz, ParaBolic-PU-Sohle mit Absatz, auch für S1- /S2-Einsatzbereich bestens geeignet durch flexiblen Aramid-Durchtrittschutz



38, 39, 40, 41, 42, 43, 44, 45, 46, 47, 48

LEMAITRE
Lebenslange Sicherheitsschuhe



23100...

23110... Sicherheitshalbschuh Senex S3 ESD

hydrophobiertes Textilmaterial Cordura®, hydrophobierte Mikrofaser Fashmo™, klimaregulierendes Textilfutter, geschlossene und gepolsterte Lasche, ganzflächige Einlegesohle ESD, metallfreier Durchtrittschutz, TPU/PU Sohle TRAINERS, metall- und lederfreie Ausstattung, Kunststoffkappe



35, 36, 37, 38, 39, 40, 41, 42, 43, 44, 45, 46, 47

ELTEN
Take a walk on the safe side



23110...

23115... Sicherheitsschnürstiefel Stormix High S3

einige Schafteile sind doppelt, manche sogar 4-fach vernäht, die gepolsterte Zunge, der Polsterkragen, das weiche Innenfutter und das Bequemfußbett erfüllen die Wünsche an den Tragekomfort, die Überkappe schützt den Kappenbereich zusätzlich vor Stoßeinwirkungen



36, 37, 38, 39, 40, 41, 42, 43, 44, 45, 46, 47, 48

LEMAITRE
Lebenslange Sicherheitsschuhe



23115...

Zubehör finden Sie ab Seite 40.

23120... Sicherheitsschnürstiefel Achim S3

aus Rindleder in schwarz, extra breite Passform, hautfreundliches Textilinnenfutter, gepolsterte und geschlossene Lasche, ganzflächige Einlegesohle, PU-Spitzenschutz, PU/PU Sohle



23120...

36, 37, 38, 39, 40, 41, 42, 43, 44, 45, 46, 47, 48

23140... Sicherheitsschnürstiefel Nevada S3

aus Vollnarbenleder, abriebfestes Innenfutter, Polsterlasche, Spezial-Ösen, ParaBolic-Sportsohle mit integriertem Spitzenschutz



23140...

38, 39, 40, 41, 42, 43, 44, 45, 46, 47, 48

23161... Sicherheitsschnürstiefel Andy High S3

Stahlkappe, Büffelleder mit besonders weichem Griff, leicht und biegsam mit besonders weiter Kappenform, mit seitlichen Reflexaspeln, metallfreie und durchtrittsichere Textilsohle aus „Fibre-LS“



23161...

35, 36, 37, 38, 39, 40, 41, 42, 43, 44, 45, 46, 47, 48

23180... Sicherheitsschnürstiefel Lutz S3 HI

aus Rindleder in schwarz und hydrophobiertem Nubukleder, ganzflächige Einlegesohle, geschlossene und gepolsterter Lasche, antistatische Softvlies-Brandsohle, Nähte aus hitzebeständigen Nomex-Garn, Gummi-PU-Sohle, hitzebeständig bis 200°C, PU-Spitzenschutz



23180...

38, 39, 40, 41, 42, 43, 44, 45, 46, 47, 48, 49, 50

23200... Sicherheitsschnürstiefel Renzo Mid S3 ESD

Rindleder, Textilfutter, geschlossene und gepolsterte Lasche, ganzflächige Einlegesohle ESD, Stahlwischensohle, Stahlkappe, PU/PU Sohle, PU-Spitzenschutz, ESD-fähige Softvlies-Brandsohle



23200...

36, 37, 38, 39, 40, 41, 42, 43, 44, 45, 46, 47, 48, 49, 50

23210... Sicherheitsschnürstiefel Sander S3 ESD

hydrophobiertes Textilmaterial Cordura®, hydrophobierte Mikrofaser Fashmo™, klimaregulierendes Textilfutter, geschlossene und gepolsterte Lasche, ganzflächige Einlegesohle ESD, metallfreier Durchtrittschutz, TPU/PU Sohle TRAINERS, metall- und lederfreie Ausstattung, Kunststoffkappe



35, 36, 37, 38, 39, 40, 41, 42, 43, 44, 45, 46, 47

ELTEN
Take a walk on the safe side



23210...



23220... Sicherheitsschnürstiefel Halny S3 CI

Sicherheitsschnürstiefel ganz ohne Metall! hydrophobiertes Leder, abriebfestes Textilmaterial, Polsterzunge, CAMBRELLA-Futter, Spitzenschutz, ParaBolic-PU-Sohle mit Absatz, auch für S1-/S2-Einsatzbereich bestens geeignet durch flexiblen Aramid-Durchtrittschutz



38, 39, 40, 41, 42, 43, 44, 45, 46, 47, 48

LEMAITRE
Hersteller für Schuttschuhe



23220...



23225... Sicherheitsschnürstiefel Country S3

2,2 mm dickes Büffelleder, robuster Schaft, abgeschrägter Fersenbereich, patentierte ParaBolic-Sohlenform, Zehenschutzkappe und die Zwischensohle aus Stahl



38, 39, 40, 41, 42, 43, 44, 45, 46, 47, 48

LEMAITRE
Hersteller für Schuttschuhe



23225...



23300... Schweißerschutzschuh Carl S3 HI

Rindleder in schwarz grobstollige Gummi-PU-Sohle, PU-Spitzenschutz, hitzebeständig bis ca. 200°C, Lederfutter, geschlossene Lasche, ganzflächige Einlegesohle, Nähte aus hitzebeständigen Kevlar-Garn, gepolsterte Funkenmanschette, Schnellverschluss, antistatische Softvlies-Brandsohle



39, 40, 41, 42, 43, 44, 45, 46, 47, 48


ELTEN
Take a walk on the safe side



23300...

23305... Sicherheitsschnürstiefel George S3 HI

Rindleder, Textilfutter, geschlossene und gepolsterte Lasche, ganzflächige Einlegesohle Basic grey, metallfreier Durchtrittschutz, grobstollige GUMMI-Sohle, hitzebeständige Nähte aus Kevlar®, feuerfeste Senkel aus Nomex®



39, 40, 41, 42, 43, 44, 45, 46, 47, 48, 49


ELTEN
Take a walk on the safe side



23305...

23340... Winter-Sicherheitsschnürstiefel Scott S3 CI

Schaft aus geprägtem, vollnarbigem Leder, gepolsterter Kragen, angenähte, gepolsterte und wepzelgefüllte Staublasche aus Leder, Hinterkappenfutter aus Webpelz, wepzelbedeckte Decksohle, antistatische und antibakterielle Brandsohle, LIGHT-SYSTEM Kunststoffkappe, durchtrittsichere Gewebezwichensohle, antistatische und bedingt öl- und säurebeständige, rutschhemmende 2-Schichten-PUR-Sohle, integrierte Überkappe, metallfrei



23340...

38, 39, 40, 41, 42, 43, 44, 45, 46, 47

23360... Sicherheitsreißverschluss-Winterstiefel Dylan S3

aus Rindleder in schwarz, extra breite Passform, Winterfutter, Webfilzeinlage, PU/PU Sohle



23360...

36, 37, 38, 39, 40, 41, 42, 43, 44, 45, 46, 47, 48

23365... Winter-Kombistiefel Jerry S3

aus Rindleder in schwarz, Winterfutter, Webfilzeinlage, gepolsterte und geschlossene Lasche, PU/PU Sohle, PU-Spitzenschutz



23365...

36, 37, 38, 39, 40, 41, 42, 43, 44, 45, 46, 47, 48

23370... Winter-Sicherheitsschnürstiefel Renzo Winter S3 CI

Rindleder, Weblammfutter, 100 % Schurwolle im Flor, geschlossene und gepolsterte Lasche, ganzfällige Vlieseinlegesohle, metallfreier Durchtrittschutz, Stahlkappe, PU/PU Sohle, PU-Spitzenschutz



23370...

36, 37, 38, 39, 40, 41, 42, 43, 44, 45, 46, 47, 48, 49, 50

24020... PVC-Stiefel Blacky

schwarz, 38 cm hoch, leinengefütert

37, 38, 39, 40, 41, 42, 43, 44, 45, 46, 47, 48

24040... Filzstiefel Jurte

grau/schwarz, bewährtes und bekanntes Modell

38, 39, 40, 41, 42, 43, 44, 45, 46, 47, 48

24060... PVC-Winterstiefel Eisbär

grün, mit Webpelzfutter, 28 cm hoch

37, 38, 39, 40, 41, 42, 43, 44, 45, 46, 47

24080... Bau-Sicherheitsstiefel Bob S5

gelb, PVC S5, nach EN 345, 38 cm hoch, mit Stahlsohle, Zehenschutzkappe, Knöchelschutz
Laufsohle öl- und laugenbeständig, antistatisch



38, 39, 40, 41, 42, 43, 44, 45, 46, 47, 48

50320... Forst-Schutzstiefel Woody

Knöchelschutz, rutsch- und abriebfeste Sohle, Dreilochschnürung im Schaft, Verstärkung der Achillessehne, starke Isolierung gegen Kälte, Reflexstreifen über der Achillessehne mit KWF geprüfter Schnittschutzeinlage, Klasse 3

38, 39, 40, 41, 42, 43, 44, 45, 46, 47, 48



Weitere Forstschutzartikel finden Sie ab Seite 117!

50322... Forststiefel Forsty S2

schwarz, Klasse 2, wasserabweisendes Narbenleder, antistatisch, Stahlkappe, PU-Nitril-Sohle



38, 39, 40, 41, 42, 43, 44, 45, 46, 47, 48



24020...



24040...



24060...



24080...



50320...



50322...

24200... Wathose

oliv, PVC - Beschichtung auf Polyestergewebe,
PVC - Stiefel

38, 39, 40, 41, 42, 43, 44, 45, 46, 47



24200...

Zubehör

25020 Schnürsenkel 80 cm / Paar

25040 Schnürsenkel 100 cm / Paar

25060 Schnürsenkel flach / Paar

150 cm, schwarz

25080 Nomex-Schnürsenkel 120 cm / Paar

70210 Schnürsenkel Magic MTH

90 cm, Rundschnürsenkel, bunt

70215 Schnürsenkel Magic MTH

120 cm, Rundschnürsenkel, bunt

70240 Sportschnürsenkel

120 cm, Rundschnürsenkel, bunt

70245 Bergsportschnürsenkel

150 cm, Flachschnürsenkel, bunt

70250 Bergsportschnürsenkel

180 cm, Flachschnürsenkel, bunt



25020, 25040, 25060, 25080



70210, 70215, 70240, 70245, 70250



25200



25220...

25200 Einlegesohlen Standard

geruchsstoppend, mit Aktivkohle,
für jede Schuhgröße zuschneidbar

25220... Einlegesohle b-dynamic®

verbessertes Abrollverfahren des Fußes,
optimierter Formschluss zwischen Fuß und Schuh,
Ballen-/Fersendämpfung durch PORON-Dämpfungskissen

39, 40, 41, 42, 43, 44, 45, 46, 47, 48, 49, 50

25240... Einlegesohle Winter

aus Fell

36, 37, 38, 39, 40, 41, 42, 43, 44, 45, 46, 47, 48



25240...

25250... Perfect-Fit-Socken schwarz

Fersen-, Spitzen-, und Sohlenverstärkung für optimalen Halt, klimaregulierend durch neu entwickelte Garne



36-38, 39-42, 43-46, 47-50

25255... Worker-Socken EYLTEX grau

Funktionssocke mit Ripprand, partiell eingearbeiteter Gummi verhindert das Verrutschen an Problemzonen, Sohle, Spitze und Schaft mit Plüsch, antibakteriell, schweißhemmend
Material: 80 % Amicor TM; 15 % Nylon, 5 % Lycra



25255...



25250...

35-38, 39-42, 43-46, 47-50

25260... Einziehsocken

aus Baumwolle



25260...

39/40, 41/42, 43/44, 45/46, 47/48

25280 Schuhfresh Pumpspray 100 ml

zur Beseitigung von Gerüchen in Sicherheitsschuhen, bindet Gerüche und bildet eine Langzeitbarriere gegen Bakterien und Geruchsbildner, farblos



25280

25300 Schuhpflegemittel Aktive Polish 75 ml

hochwirksamer Vollimprägnierer für Glattleder, farblos, macht Leder geschmeidig und wasserabweisend, verlängert die Haltbarkeit des Leders um ein Vielfaches



25300



25305 Imprägniermittel Silikonpflege farblos 125 ml

pflügt das Leder, für stark beanspruchtes Schuhwerk geeignet, stark wasserabweisend, farblos



25305

25310 Protector Spray Nässestop 300 ml

wasserabweisendes Nässestoppspray, für alle Glattleder, Wildleder, Textilien und Mikrofasern, geeignet für alle Textilmaterialien



25310

25330 Überschuh für Besucher

sicherer Schutz dank Stahlkappe, verstellbarer Riemen - für alle Absatzhöhen geeignet, Anti-Rutsch-Halbsohle, Riemen auswechselbar - verlängert die Lebensdauer, Material waschbar und unverrottbar, kein direkter Fußkontakt



25330...

Set bestehend aus: 1 Paar Gr. 35-39
2 Paar Gr. 40-44
3 Paar Gr. 45-48

4-Feature-Technologie

Die **ERGO-ACTIVE** Serie bietet Ihnen insgesamt neun verschiedene Tragekomfort-Varianten: drei Passformen in Kombination mit drei Einlegesohlen mit gewichtsoptimierten Komfortklassen. Ihr individuell optimaler Schuh wird per Vermessung ermittelt.

Solche Komfort-Vielfalt in ELTEN Qualität hat es noch nicht gegeben. Nur barfuß gehen ist schöner ...



1. Bessere Passform

Auf Grundlage einer wissenschaftlichen Untersuchung der Universität Tübingen hat ELTEN einen völlig neuen Leistentyp entwickelt. Dieser berücksichtigt nicht nur Länge und Breite des Fußes, sondern auch die Zehenlänge, die Fersenweite und die Winkelstellung des Fußballens. Auf diese Weise lassen sich die Füße in drei Typen einordnen.

- Fußtyp 1: kurze Zehenlänge, breite Ballen-/Fersenweite, steiler Ballenwinkel
- Fußtyp 2: lange Zehenlänge, mittlere Ballen-/Fersenweite, flacher Ballenwinkel
- Fußtyp 3: mittlere Zehenlänge, schmale Ballen-/Fersenweite, mittlerer Ballenwinkel



2. Bessere Laufsohle

Im modernen Arbeitsprozess nehmen Dreh- und Stehbewegungen zu. An der Uni Tübingen wurden je zwei „Drehzonen“ an den äußeren Mittelfußknochen und in der Fersenzone wissenschaftlich ermittelt. Diese werden von der **ERGO-ACTIVE**-Laufsohle abgebildet. Ihre Drehpunkte entsprechen exakt denen des Fußes, Reibungswiderstände werden auf ein Minimum reduziert und Ermüdungserscheinungen vorgebeugt. Die Sohlenkonstruktion insgesamt ist biodynamisch auf die natürliche Abrollbewegung des Fußes ausgerichtet, seitliche Profilierungen sorgen für hohe Rutschsicherheit.



3. Besserer Tragekomfort

Die neuartige Einlegesohle **ERGO-ACTIVE** bietet dem Träger drei gewichtsoptimierte Komfortklassen. Je nach persönlichem Wohlbefinden kann man den Härtegrad seiner Einlegesohlen selbst bestimmen – Soft, Medium oder Strong. Ein ergonomisches Chassis umschließt zudem den Fersenbereich der Einlegesohle und sorgt so für mehr Stabilität und einen guten Halt des Fußes im Schuh. Somit wird die Innenausstattung des **ERGO-ACTIVE** um eine besondere Komfort-Komponente erweitert. Jeder Träger kann seine optimale Komfortklasse selbst auswählen - und damit seine individuelle Wohlfühl-Sohle bestimmen.

4. Bessere Klimaregulierung

Die ELTEN **ERGO-ACTIVE** Serie ist mit einem neuartigen Innenfutter aus Microfasern ausgestattet, dessen Kapillarwirkung für einen deutlich verbesserten Feuchtigkeitstransport vom Schuhinneren nach Außen sorgt. Die 3D-Struktur der neuen Textiltechnologie wirkt nicht nur thermoisolierend, sondern erzeugt auch einen Pumpeffekt beim Gehen. Dadurch können hoher Thermokomfort und zugleich eine hohe Luftdurchlässigkeit und Atmungsaktivität gewährleistet werden. EDL ist zertifiziert nach Öko-Tex Standard 100.



Sicherheitsschuhe nach EN ISO 20345 ERGO-ACTIVE

Sicherheitssandale Adam S1 ESD

Textilmaterial, Fettnubukleder, Mikrofaser, klimaregulierendes Textilfutter ELTEN DISTANCE LINING, gepolsterte Lasche, ganzflächige Einlegesohle ERGO-ACTIVE ESD (Standard Medium), ESD-fähige Softvlies-Brandsohle, TPU/PU Sohle ERGO-ACTIVE mit TPU-DREHPUNKTEN
In verschiedenen Passformen erhältlich:



Fußtyp 1 Art-Nr: **26101...**

Fußtyp 2 Art-Nr: **26102...**

Fußtyp 3 Art-Nr: **26103...**

40, 41, 42, 43, 44, 45, 46, 47, 48

ELTEN
Take it work on the safe side



26101... / 26102... / 26103...

Sicherheitshalbschuh Jack S1 ESD

Textileinsätze, Nubukleder, klimaregulierendes Textilfutter ELTEN DISTANCE LINING, geschlossene und gepolsterte Lasche, ganzflächige Einlegesohle ERGO-ACTIVE ESD (Standard Medium), ESD-fähige Softvlies-Brandsohle, TPU/PU Sohle ERGO-ACTIVE mit TPU-DREHPUNKTEN
In verschiedenen Passformen erhältlich:



Fußtyp 1 Art-Nr: **26201...**

Fußtyp 2 Art-Nr: **26202...**

Fußtyp 3 Art-Nr: **26203...**

40, 41, 42, 43, 44, 45, 46, 47, 48

ELTEN
Take it work on the safe side



26201... / 26202... / 26203...

Sicherheitshalbschuh Matty Low S2 ESD

Rindleder, helles Lederfutter, geschlossene und gepolsterte Lasche, ganzflächige Einlegesohle ERGO-ACTIVE ESD (Standard Medium), ESD-fähige Softvlies-Brandsohle, TPU/PU Sohle ERGO-ACTIVE mit TPU-DREHPUNKTEN
In verschiedenen Passformen erhältlich:



Fußtyp 1 Art-Nr: **26301...**

Fußtyp 2 Art-Nr: **26302...**

Fußtyp 3 Art-Nr: **26303...**

40, 41, 42, 43, 44, 45, 46, 47, 48

ELTEN
Take it work on the safe side



26301... / 26302... / 26303...

Sicherheitsschnürstiefel Matty Mid S2 ESD

Rindleder, helles Lederfutter, geschlossene und gepolsterte Lasche, ganzflächige Einlegesohle ERGO-ACTIVE ESD (Standard Medium), ESD-fähige Softvlies-Brandsohle, TPU/PU Sohle ERGO-ACTIVE mit TPU-DREHPUNKTEN
In verschiedenen Passformen erhältlich:



Fußtyp 1 Art-Nr: **26351...**

Fußtyp 2 Art-Nr: **26352...**

Fußtyp 3 Art-Nr: **26353...**

40, 41, 42, 43, 44, 45, 46, 47, 48

ELTEN
Take it work on the safe side




26351... / 26352... / 26353...

Sicherheitshalbschuh Dustin S3 ESD

Textilmaterial, Fettnebukleder, klimaregulierendes Textilfutter ELTEN DISTANCE LINING, geschlossene und gepolsterte Lasche, ganzflächige Einlegesohle ERGO-ACTIVE ESD (Standard Medium), metallfreier Durchtrittschutz, TPU/PU Sohle ERGO-ACTIVE mit TPU-DREHPUNKTEN

In verschiedenen Passformen erhältlich:



Fußtyp 1 Art-Nr: **26401...**

Fußtyp 2 Art-Nr: **26402...**

Fußtyp 3 Art-Nr: **26403...**

40, 41, 42, 43, 44, 45, 46, 47, 48

ELTEN
Take a walk on the safe side




26401... / 26402... / 26403...

Sicherheitsschnürstiefel Ruben S3

Textilmaterial, Rindleder, klimaregulierendes Textilfutter ELTEN DISTANCE LINING, geschlossene und gepolsterte Lasche, ganzflächige Einlegesohle ERGO-ACTIVE (Standard medium), metallfreier Durchtrittschutz, TPU/PU Sohle ERGO-ACTIVE mit TPU-DREHPUNKTEN

In verschiedenen Passformen erhältlich:



Fußtyp 1 Art-Nr: **26501...**

Fußtyp 2 Art-Nr: **26502...**

Fußtyp 3 Art-Nr: **26503...**

40, 41, 42, 43, 44, 45, 46, 47, 48

ELTEN
Take a walk on the safe side

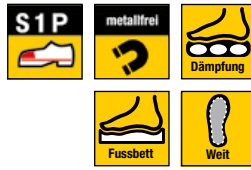


26501... / 26502... / 26503...

Sicherheitsschuhe nach EN ISO 20345 STANLEY

27105... Sicherheitshalbschuh Black Rock S1P

Halbschuh mit extra weiter Passform für hohen Tragekomfort, Obermaterial aus Veloursleder mit Segeltuch-Einsätzen, öl- und benzinresistente Gummisohle für sicheren Stand auch bei Unebenheiten, Laufsohle temperaturbeständig bis 300°C, hohe Belastbarkeit durch Verwendung von Kevlar-Nähfäden im Kappenbereich, weich gepolstertes Innenfutter für angenehmes Tragegefühl, metallfrei, hochwertige Einlegesohle für Energieaufnahme im Fersenbereich



27105...

40, 41, 42, 43, 44, 45, 46, 47

27150... Sicherheitshalbschuh Bronze Star S3

Halbschuh mit extra weiter Passform, Schaft aus dunkelbraunem Nubukleder (2,2 mm dick) mit Segeltuch-Einsätzen für hohe mechanische Belastbarkeit und lange Lebensdauer, öl- und benzinresistente Gummisohle für sicheren Stand, angenehmes Tragegefühl durch weich gepolstertes Innenfutter, metallfrei, Laufsohle temperaturbeständig bis 300°C, hochwertige Einlegesohle für Energieaufnahme im Fersenbereich



27150...

40, 41, 42, 43, 44, 45, 46, 47

27155... Sicherheitsschnürstiefel Black Max S3

Obermaterial aus Volleder (2,2 mm dick) für hohe mechanische Belastbarkeit und lange Lebensdauer, besonderer Tragekomfort durch extra weite Passform, öl- und benzinbeständige Gummisohle für sicheren Stand, hohe Belastbarkeit durch Verwendung von Kevlar-Nähfäden im Kappenbereich, angenehmes Tragegefühl durch weich gepolstertes Innenfutter, metallfrei, Laufsohle temperaturbeständig bis 300°C, hochwertige Einlegesohle für Energieaufnahme im Fersenbereich



27155...

40, 41, 42, 43, 44, 45, 46, 47


Sie suchen noch ein anderes Modell?
Sprechen Sie uns an, wir beraten Sie gern!



Sicherheitsschuhe nach EN ISO 20345 LOWA

28010... LOWA SERVAL WORK LO S1

Veloursleder, Meshmaterial, klimaregulierendes Textilfutter, geschlossene und gepolsterte Lasche, ganzflächige Einlegesohle, antistatische Softvlies-Brandsohle, GUMMI/PU Sohle VIBRAM® mit Monowrap®-Technologie



28010...

39, 40, 41, 42, 43, 44, 45, 46, 47

28020... LOWA RUBIS WORK GTX® LO S2

hydrophobiertes Nubukleder, Textilmaterial Cordura®, GORE-TEX® Klimamembran, geschlossene und gepolsterte Lasche, ganzflächige Einlegesohle, antistatische Softvlies-Brandsohle, GUMMI/PU Sohle VIBRAM® mit Monowrap®-Technologie



39, 40, 41, 42, 43, 44, 45, 46, 47



28020...

28040... LOWA BOREAS WORK GTX® LO S3

hydrophobiertes Nubukleder, Textilmaterial Cordura®, GORE-TEX® Klimamembran, geschlossene und gepolsterte Lasche, ganzflächige Einlegesohle, antistatische Softvlies-Brandsohle, Stahlzwischensohle, GUMMI/PU Sohle VIBRAM® mit Monowrap®-Technologie



39, 40, 41, 42, 43, 44, 45, 46, 47



28040...

28100... LOWA RENEGADE WORK GTX® LO S3

hydrophobiertes Nubukleder, Textilmaterial Cordura®, geschlossene und gepolsterte Lasche, Stahlzwischensohle, GUMMI/PU Sohle, LOWA ATC 2000, hitzebeständig bis ca. 140°C, GORE-TEX® Klimamembran



40, 41, 42, 43, 44, 45, 46, 47, 48



28100...

28180... LOWA RENEGADE WORK GTX® MID S3

hydrophobiertes Nubukleder, Textilmaterial Cordura®, GORE-TEX® Klimamembran, geschlossene und gepolsterte Lasche, ganzflächige Einlegesohle, antistatische Softvlies-Brandsohle, Stahlzwischensohle, GUMMI/PU Sohle, LOWA ATC 2000



40, 41, 42, 43, 44, 45, 46, 47, 48



28180...

28210... LOWA SEEKER WORK GTX® S3

Vollrindleder, Textilmaterial Cordura®, GORE-TEX® Klimamembran, geschlossene und gepolsterte Lasche, ganzflächige Einlegesohle, antistatische Softvlies-Brandsohle, Stahlzwischensohle, GUMMI/PU Sohle, LOWA ATC 2000



40, 41, 42, 43, 44, 45, 46, 47, 48



28210...