

Schuhe

NEU
2017



Eyltex[®]
GmbH

Wir ziehen an!

Sicherheit durch Qualität !









Gültige Europäische Normen für Sicherheitsschuhe:

EN ISO 20344	beinhaltet alle Grundanforderungen und Prüfverfahren (z.B.: Anforderungen an Ober- und Futtermaterial, Anforderungen an Brandsohle, Anforderung an Laufsohle, Form und Höhe von Schuhen nach EN ISO 20345 bis 20347)	EN ISO 20345	Spezifikation für Sicherheitsschuhe. Wie EN ISO 20347, jedoch mit Zehenschutzkappe ¹ (Belastung von 200 Joule).
EN ISO 20346	Spezifikation für Schutzschuhe. Wie EN ISO 20347, jedoch mit Zehenschutzkappe ¹ (Belastung von 100 Joule).	EN ISO 20347	Spezifikation für Berufsschuhe ohne Zehenschutzkappe. Diese haben nur eine allgemeine Schutzfunktion, entsprechen aber nicht den Mindestanforderungen (für Bereich ohne Gefahr durch fallende Gegenstände).

¹ Zehenschutzkappen können aus Stahl, Aluminium oder Kunststoff sein.

Sicherheitskategorien nach EN ISO 20345:

	Sicherheitsschuh, der den Mindestanforderungen entspricht
	wie SB + Stahlkappe + geschlossener Fersenbereich + Antistatik + Energieaufnahmevermögen im Fersenbereich
	wie S1 + Durchtrittsicherheit
	wie S1 + wasserundurchlässig
	wie S2 + Durchtrittsicherheit + Profilierte Laufsohle
	wie S2 (Schuhe aus Vollgummi oder PU)
	wie S4 + Durchtrittsicherheit
	Aluminiumkappe
	Kunststoffkappe
	Stahlkappe

	mit schonendem Dämpfungssystem
	Fussbett
	Weit
	Naturform
	ESD
	metallfrei
	DGUV Regel 112- 191
	Unisex

Zusatzkennzeichnungen:

	Kälteisolierung
	Wärmeisolierung
	ab Werk

Sicherheitsschuhe nach EN ISO 20345 S1

2101-00042-0000... Sicherheitssandale Leon S1P

Rindleder in schwarz, atmungsaktives Textilfutter, ganzflächige Einlegesohle, gepolsterte und geschlossene Lasche, PU/PU Sohle



36, 37, 38, 39, 40, 41, 42, 43, 44, 45, 46, 47, 48

2101-00042-0000...

2101-00114-0000... Sicherheitssandale Summer Step S1P ESD

strapazierfähiges Rindleder, metallfrei, PU/TPU-Sohle, ergonomische Einlegesohle mit Dämpfungselementen, umlaufender Reflexstreifen, 2 Klettverschlusschnallen, Weite 11, DGUV zertifiziert



36, 37, 38, 39, 40, 41, 42, 43, 44, 45, 46, 47, 48

2101-00114-0000...

2101-00120-0000... Sicherheitssandale Tagus S1P ESD

Nubukspattleder, metallfrei, PU/PU - Sohle, atmungsaktiv, 2-fach Klettverschluss



36, 37, 38, 39, 40, 41, 42, 43, 44, 45, 46, 47, 48

2101-00120-0000...

2101-00046-0000... Sicherheitssandale Harvey Easy S1P

Veloursleder/Textilmaterial, metallfrei, Gummi/PU - Sohle, PU-Spitzenschutz, 2-fach Klettverschluss, metallfreier Durchtrittschutz, gepolsterte Lasche, DGUV zertifiziert



36, 37, 38, 39, 40, 41, 42, 43, 44, 45, 46, 47, 48

2101-00046-0000...

2101-00031-0000... Sicherheitssandale Peter S1 ESD

hochwertiges Rindleder in schwarz und blauem Nubuk-Leder Besatz, perforiert, ganzflächige Einlegesohle, Innenfutter aus Textil, ESD-fähige Softvlies-Brandsohle, abriebfester Spitzenschutz, PU/PU Sohle, DGUV zertifiziert



39, 40, 41, 42, 43, 44, 45, 46, 47, 48, 49, 50

2101-00031-0000...

2101-00032-0000... Sicherheitssandale Stephen S1 ESD

hochwertiges Nubukleder und Mikrofaser in schwarz, ganzflächige Einlegesohle, Innenfutter aus Textilfutter, gepolsterte Lasche, ESD-fähige Softvlies-Brandsohle, TPU/PU Sohle, DGUV zertifiziert



2101-00032-0000...

40, 41, 42, 43, 44, 45, 46, 47, 48

2101-00033-0000... Sicherheitssandale Scott S1 ESD

Textilmaterial, Mikrofaser, klimaregulierendes Textilfutter, gepolsterte Lasche, ganzflächige Einlegesohle ESD, ESD-fähige Softvlies-Brandsohle, TPU/PU Sohle, metall- und lederfreie Ausstattung, Kunststoffkappe, DGUV zertifiziert



2101-00033-0000...

35, 36, 37, 38, 39, 40, 41, 42, 43, 44, 45, 46, 47

2101-00077-0000... Sicherheitssandale Super X S1P ESD

Schaft aus schwarzem Büffelnubukleder, Mesh-Innenfutter, abriebfest, fußfreundlich, ParaBolic®-Sohle für einzigartigen Laufkomfort, gepolsterte Lasche, Stahlkappe, ganzflächige Einlegesohle, metall- und lederfreie Durchtrittschutz, PU-Sohle



2101-00077-0000...

35, 36, 37, 38, 39, 40, 41, 42, 43, 44, 45, 46, 47, 48

2101-00122-1007... Sicherheitshalbschuh Vistula S1P

Mikro-PU, metallfrei, Phylon/Gummi- Sohle, atmungsaktiv



2101-00122-1007...

38, 39, 40, 41, 42, 43, 44, 45, 46, 47

2101-00137-0000... Sicherheitshalbschuh Nico S1P ESD

Nubukleder/Meshmaterial, Lederfutter, geschlossene, gepolsterte Lasche, Stahlkappe, ganzflächige Einlegesohle ESD, metallfreier Durchtrittschutz, PU/PU Sohle, DGUV zertifiziert



2101-00137-0000...

40, 41, 42, 43, 44, 45, 46, 47, 48

2101-00002-0000... Sicherheitshalbschuh Targa S1 ESD

hochwertiges Veloursleder in grau, perforiert, ganzflächige Einlegesohle, hautfreundliches und saugfähiges Textil-Innenfutter, gepolsterte und geschlossene Lasche, PU/PU Sohle, DGUV zertifiziert



2101-00002-0000...

37, 38, 39, 40, 41, 42, 43, 44, 45, 46, 47, 48

2101-00123-1016... Sicherheitshalbschuh Lusum S1P

Rindveloursleder,
Stahlkappe und -zwischensohle,
EVA/Gummi-Sohle



36, 37, 38, 39, 40, 41, 42, 43, 44, 45, 46, 47, 48

2101-00123-1016...

2101-00040-0000... Sicherheitshalbschuh Motion Air S1 ESD

Mikrofaser/Meshmaterial,
atmungsaktives Textilfutter, gepolsterte Lasche,
ganzfächige Einlegesohle,
ESD-fähige Softvlies-Brandsohle,
TPU/PU Sohle, Kunststoffkappe,
metall- und lederfreie Ausstattung,
DGUV zertifiziert



38, 39, 40, 41, 42, 43, 44, 45, 46, 47

2101-00040-0000...

2101-00034-0000... Sicherheitshalbschuh Sunny S1 ESD

Nubukleder/Textilnetzelsätze,
elastisches Schnürsystem mit
individueller Schnellarrretierung,
atmungsaktives Textilfutter,
geschlossene und gepolsterte Lasche,
ganzfächige Einlegesohle ESD,
ESD-fähige Softvlies Brandsohle,
TPU/PU Sohle, DGUV zertifiziert



39, 40, 41, 42, 43, 44, 45, 46, 47, 48

2101-00034-0000...

2101-00016-0000... Sicherheitshalbschuh Easy Blue S1 ESD

Meshmaterial/Textilmaterial, atmungsaktives
Textilfutter, gepolsterte Lasche,
ganzfächige Einlegesohle,
ESD-fähige Softvlies-Brandsohle,
TPU/PU Sohle, Stahlkappe, lederfreie
Ausstattung, DGUV zertifiziert



36, 37, 38, 39, 40, 41, 42, 43, 44, 45, 46, 47, 48

2101-00016-0000...

2101-00037-0000... Sicherheitshalbschuh Racer S1

hochwertiges Textilmaterial mit Reflexmaterial,
ganzfächige Einlegesohle, Innenfutter aus
Textilfutter, gepolsterte und geschlossene
Lasche, antistatische Softvlies-Brandsohle,
lederfreie Ausstattung, Kunststoffkappe,
Gummi-Sohle, Vibram Sohle



39, 40, 41, 42, 43, 44, 45, 46, 47

2101-00037-0000...

2101-00007-0000... Sicherheitshalbschuh Black Carrera S1

Schaft aus schwarzem Glattleder, luftige Textilpartien aus abriebfestem Spezialgewebe, Stahlkappe, anatomische Einlegesohle, PU-Sohle, DGUV zertifiziert



2101-00007-0000...

38, 39, 40, 41, 42, 43, 44, 45, 46, 47, 48

2101-00135-0000... Sicherheitshalbschuh Logan blue S1 ESD

Meshmaterial/Textilmaterial, atmungsaktives Textilfutter, geschlossene, gepolsterte Lasche, ganzflächige Einlegesohle ESD, ESD-fähige Softvlies-Brandsohle, TPU/PU Sohle, Kunststoffkappe, metall- und lederfreie Ausstattung, Sohlenkern aus Infinergy® von BASF, DGUV zertifiziert



2101-00135-0000...

40, 41, 42, 43, 44, 45, 46, 47, 48

2101-00109-0000... Sicherheitshalbschuh Maverick Blue S1P ESD

Mikrofaser/Meshmaterial, atmungsaktives Textilfutter, gepolsterte Lasche, Stahlkappe, ganzflächige Einlegesohle, metallfreier Durchtrittschutz, PU/PU Sohle, DGUV zertifiziert



2101-00109-0000...

- auch in rot lieferbar -

38, 39, 40, 41, 42, 43, 44, 45, 46, 47, 48

2101-00025-0000... Sicherheitshalbschuh Breezer Black S1P ESD

Nubukleder, atmungsaktives Textilfutter, gepolsterte Lasche, ganzflächige Einlegesohle, metallfreier Durchtrittschutz, TPU/PU Sohle, Stahlkappe, DGUV zertifiziert



2101-00025-0000...

- auch als Damenmodell lieferbar -

37, 38, 39, 40, 41, 42, 43, 44, 45, 46, 47

Wir erhöhen den Pulsschlag.



Wir ziehen an!



pulsschlag




- ▶ Sicherheitsschuhe
- ▶ Berufskleidung
- ▶ Kopfschutz
- ▶ Handschutz
- ▶ Hautschutz
- ▶ Wetterschutz
- ▶ Aktivkleidung
- ▶ Absturzsicherung

Sicherheitsschuhe nach EN ISO 20345 S2

2102-00047-0000... Sicherheitshalbschuh Lenny S2

Rindleder in schwarz, extra breite Passform, hautfreundliches Textilinnenfutter, geschlossene Lasche, ganzflächige Einlegesohle, PU-Spitzenschutz, PU/PU Sohle



36, 37, 38, 39, 40, 41, 42, 43, 44, 45, 46, 47, 48

2102-00048-0000... Sicherheitshalbschuh Jazek S2

Rindleder in schwarz, kombiniert mit Textileinsätzen in blau, hautfreundliches Textilinnenfutter, gepolsterte u. geschlossene Lasche, orthopädische und ganzflächige Einlegesohle, PU/PU Sohle



2102-00047-0000...

36, 37, 38, 39, 40, 41, 42, 43, 44, 45, 46, 47, 48

2102-00030-0000... Sicherheitshalbschuh Bruno S2 ESD

hochwertiges Rindleder in schwarz, Innenfutter aus Textil, antistatische Softvlies-Brandsohle, PU/PU Sohle, ganzflächige Einlegesohle, geschlossene u. gepolsterte Lasche, DGUV zertifiziert



2102-00048-0000...

38, 39, 40, 41, 42, 43, 44, 45, 46, 47, 48

2102-00003-0000... Sicherheitshalbschuh Spyder S2

hochwertiges Nubukleder in 2 Grautönen, kombiniert mit gelber Paspelierung, weiches, hautfreundliches und saugfähiges Textilinnenfutter, DGUV zertifiziert



2102-00030-0000...

35, 36, 37, 38, 39, 40, 41, 42, 43, 44, 45, 46, 47, 48

2102-00033-0000... Sicherheitshalbschuh Senex S2 ESD

hydrophobierte Mikrofaser Fashmo™, hydrophobiertes Textilmaterial Cordura®, atmungsaktives Textilfutter, geschlossene und gepolsterte Lasche, ganzflächige Einlegesohle ESD, ESD-fähige Softvlies-Brandsohle, Kunststoffkappe, metall- und lederfreie Ausstattung, TPU/PU Sohle, DGUV zertifiziert



2102-00003-0000...

35, 36, 37, 38, 39, 40, 41, 42, 43, 44, 45, 46, 47, 48

2102-00034-0000... Sicherheitshalbschuh Motion Low S2 ESD

hydrophobiertes Textilmaterial Cordura®, hydrophobierte Mikrofaser Fashmo™, klimaregulierendes Textilfutter, geschlossene und gepolsterte Lasche, ganzflächige Einlegesohle ESD, ESD-fähige Softvlies-Brandsohle, TPU/PU Sohle, metall- und lederfreie Ausstattung, Kunststoffkappe, DGUV zertifiziert



2102-00033-0000...

2102-00034-0000...

2102-00074-0000... Sicherheitshalbschuh Tribute S2 ESD

hydrophobiertes Textilmaterial, atmungsaktives Textilfutter, gepolsterte Lasche, ganzflächige Einlegesohle, TPU/PU Sohle, DGUV zertifiziert



38, 39, 40, 41, 42, 43, 44, 45, 46, 47

ELTEN
She's made on the work site



2102-00074-0000...

2102-00039-0000... Sicherheitshalbschuh Sensation S2 ESD

hydrophobiertes Textilmaterial in Jeans-Optik, hydrophobiertes Nubukleder, Textilfutter Bioactive, gepolsterte Lasche, ganzflächige Einlegesohle, ESD-fähige Softvlies-Brandsohle, TPU/PU Sohle, DGUV zertifiziert
- auch als Sicherheitsschnürstiefel lieferbar -
- auch als Damenmodell lieferbar -



37, 38, 39, 40, 41, 42, 43, 44, 45, 46, 47

ELTEN
She's made on the work site



2102-00039-0000...



2102-00049-0000... Sicherheitsschnürstiefel Achim S2

Rindleder in schwarz, extra breite Passform, hautfreundliches Textilinnenfutter, geschlossene Lasche, orthopädische u. ganzflächige Einlegesohle, PU-Spitzenschutz, PU/PU Sohle



36, 37, 38, 39, 40, 41, 42, 43, 44, 45, 46, 47, 48

WE SAVE THE SKIN jori



2102-00049-0000...



2102-00008-0000... Sicherheitsschnürstiefel Ben S2 ESD

hochwertiges Vollrindleder in schwarz, Textilfutter, geschlossene und gepolsterte Lasche, antistatische Softvlies-Brandsohle, PU/PU Sohle, DGUV zertifiziert



38, 39, 40, 41, 42, 43, 44, 45, 46, 47, 48

ELTEN
She's made on the work site



2102-00008-0000...

2102-00035-0000... Sicherheitsschnürstiefel Sander S2 ESD

hydrophobierte Mikrofaser Fashmo™, hydrophobiertes Textilmaterial Cordura®, atmungsaktives Textilfutter, geschlossene und gepolsterte Lasche, ganzflächige Einlegesohle ESD, ESD-fähige Softvlies-Brandsohle, Kunststoffkappe, metall- und lederfreie Ausstattung, TPU/PU Sohle, DGUV zertifiziert



35, 36, 37, 38, 39, 40, 41, 42, 43, 44, 45, 46, 47

ELTEN
She's made on the work site



2102-00035-0000...



Damen Sicherheitsschuhe nach EN ISO 20345

2201-00005-0000... Damensicherheits sandale Nora S1 ESD

Nubukleder in blau, Innenfutter Volleder, ganzflächige Einlegesohle ESD, ESD-fähige Softvlies-Brandsohle, PU/PU Sohle, DGUV zertifiziert



ELTEN
Make a mark on the safe job



2201-00005-0000...

35, 36, 37, 38, 39, 40, 41, 42

2201-00016-0000... Damensicherheits sandale Maya Easy S1 ESD

Mikrofaser/Textilmaterial, atmungsaktives Textilfutter, gepolsterte Lasche, ganzflächige Einlegesohle, ESD-fähige Softvlies-Brandsohle, PU/PU Sohle, Stahlkappe, lederfreie Ausstattung, DGUV zertifiziert



ELTEN
Make a mark on the safe job



2201-00016-0000...

35, 36, 37, 38, 39, 40, 41, 42

2201-00013-0000... Damensicherheits sandale Mila S1 ESD

Mikrofaser/Meshmaterial, atmungsaktives Textilfutter, gepolsterte Lasche, Stahlkappe, ganzflächige Einlegesohle ESD, ESD-fähige Softvlies-Brandsohle, PU/PU Sohle, DGUV zertifiziert



ELTEN
Make a mark on the safe job



2201-00013-0000...

35, 36, 37, 38, 39, 40, 41, 42

2201-00015-0000... Damensicherheits sandale Impulse Aqua S1P ESD

Mikrofaser, atmungsaktives Textilfutter, gepolsterte Lasche, Stahlkappe, ganzflächige Einlegesohle, metallfreier Durchtrittsschutz, PU/PU Sohle, lederfreie Ausstattung, DGUV zertifiziert



ELTEN
Make a mark on the safe job



2201-00015-0000...

35, 36, 37, 38, 39, 40, 41, 42

2201-00012-0000... Damensicherheits halbschuh Impulse S1P ESD

Mikrofaser, elastisches Schnürsystem mit individueller Schnellarrretierung, atmungsaktives Textilfutter, geschlossene, gepolsterte Lasche, Stahlkappe, ganzflächige Einlegesohle, metallfreier Durchtrittsschutz, PU/PU Sohle, lederfreie Ausstattung, DGUV zertifiziert



ELTEN
Make a mark on the safe job



2201-00012-0000...

35, 36, 37, 38, 39, 40, 41, 42

2201-00014-0000... Damensicherheits halbschuh Mila S1 ESD

Mikrofaser/Meshmaterial, atmungsaktives Textilfutter, gepolsterte Lasche, ganzflächige Einlegesohle, ESD-fähige Softvlies-Brandsohle, PU/PU Sohle, Stahlkappe, lederfreie Ausstattung, DGUV zertifiziert



ELTEN
Make a mark on the safe job



2201-00014-0000...

35, 36, 37, 38, 39, 40, 41, 42

2202-00013-0000... Damensicherheitshalbschuh Maya S2 ESD

hydrophobierte Mikrofaser/hydrophobiertes Textilmaterial CORDURA®, atmungsaktives Textilfutter, geschlossene, gepolsterte Lasche, ganzflächige Einlegesohle, ESD-fähige Softvlies-Brandsohle, PU/PU Sohle, Stahlkappe, lederfreie Ausstattung, DGUV zertifiziert



ELTEN
Since 1948 we are on the work site



2202-00013-0000...

2202-00012-0000... Damensicherheitshalbschuh Mieke S2 ESD

hydrophobierte Mikrofaser, atmungsaktives Textilfutter, geschlossene, gepolsterte Lasche, Stahlkappe, ganzflächige Einlegesohle, ESD-fähige Softvlies-Brandsohle, PU/PU Sohle, DGUV zertifiziert



ELTEN
Since 1948 we are on the work site



2202-00012-0000...

2202-00001-0000... Damensicherheitshalbschuh Vitamine Low S2

angenehm weiches Velourleder, schwarz mit orangefarbenen Paspelierungen, Stahlkappe, Damenleisten mit patentiertem ParaBolic® Dämpfungssystem, neben der herkömmlichen Fersendämpfung zusätzlich auch eine Vorder- und Mittelfußdämpfung



LEMAITRE
Since 1948 we are on the work site



2202-00001-0000...

2203-00012-0000... Damensicherheitshalbschuh Libertine S3

weiches, wasserabweisendes Vollnarbenleder, Textilinnenfutter, ganzflächige Einlegesohle, Kunststoffkappe, metallfreier Durchtrittschutz, PU-Sohle



LEMAITRE
Since 1948 we are on the work site



2203-00012-0000...

2203-00009-0000... Damensicherheitshalbschuh Nelli Low S3 ESD

hydrophobiertes Nubukleder, atmungsaktives Textilfutter, gepolsterte Lasche, ganzflächige Einlegesohle, metallfreier Durchtrittschutz, TPU/PU Sohle, DGUV zertifiziert



ELTEN
Since 1948 we are on the work site



2203-00009-0000...

2203-00008-0000... Damensicherheitsschnürstiefel Nuria Mid S3 ESD

hydrophobierte Mikrofaser/hydrophobiertes Textilmaterial CORDURA®, atmungsaktives Textilfutter, geschlossene, gepolsterte Lasche, ganzflächige Einlegesohle, metallfreier Durchtrittschutz, TPU/PU Sohle, DGUV zertifiziert



ELTEN
Since 1948 we are on the work site



2203-00008-0000...

2203-00013-0000... Damensicherheitsschnürstiefel Libertine S3

weiches, wasserabweisendes Vollnarbenleder, Textilinnenfutter, ganzflächige Einlegesohle, Kunststoffkappe, metallfreier Durchtrittschutz, PU-Sohle



2203-00013-0000...

35, 36, 37, 38, 39, 40, 41, 42

**Berufs- und Imagekleidung
von Fuß bis Kopf**



Wir ziehen an!



Sicherheitsschuhe nach EN ISO 20345 Business

2102-00036-0000... Sicherheitshalbschuh Officer S2 ESD

Rindleder, helles Lederfutter, ganzflächige Einlegesohle, ESD-fähige Softvlies-Brandsohle, PU/PU-Sohle, DGUV zertifiziert



ELTEN
Take a walk on the safe side



2102-00036-0000...

40, 41, 42, 43, 44, 45, 46, 47, 48

2102-00037-0000... Sicherheitshalbschuh Adviser S2 ESD

Rindleder, helles Lederfutter, ganzflächige Einlegesohle, ESD-fähige Softvlies-Brandsohle, PU/PU-Sohle, DGUV zertifiziert



ELTEN
Take a walk on the safe side



2102-00037-0000...

40, 41, 42, 43, 44, 45, 46, 47, 48

2103-00180-0000... Sicherheitshalbschuh Ronny S3 ESD

Vollrindleder, helles Lederfutter, geschlossene und gepolsterte Lasche, ganzflächige Einlegesohle ESD, ESD-fähige Softvlies-Brandsohle, TPU/PU Sohle SPORTICS metallfrei - Kunststoffkappe, DGUV zertifiziert



ELTEN
Take a walk on the safe side



2103-00180-0000...

38, 39, 40, 41, 42, 43, 44, 45, 46, 47

2103-00001-0000... Sicherheitshalbschuh Pegase S3

Vollrindleder, Textilinnenfutter, Kunststoffkappe, durchtrittsichere Sohle aus „Fibre-LS“



LEMAITRE
Take a walk on the safe side



2103-00001-0000...

38, 39, 40, 41, 42, 43, 44, 45, 46, 47

2202-00010-0000... Damensicherheitshalbschuh Corinne S2

Vollrindleder, helles Lederfutter, Stahlkappe, Damenleisten mit patentiertem ParaBolic® Dämpfungssystem



LEMAITRE
Take a walk on the safe side



2202-00010-0000...

35, 36, 37, 38, 39, 40, 41, 42

2202-00006-0000... Damensicherheitshalbschuh Officer S2 ESD

Rindleder, Lederfutter, gepolsterte Lasche, ganzflächige Einlegesohle, ESD-fähige Softvlies-Brandsohle, MONO-PU Sohle, Stahlkappe



ELTEN
Take a walk on the safe side



2202-00006-0000...

36, 37, 38, 39, 40, 41, 42

Sicherheitsschuhe nach EN ISO 20345 S3

2103-00228-0000... Sicherheitshalbschuh eco-bestix S3 ESD

Rindnarbenleder, Textilfutter, Stahlkappe, PU/PU - Sohle



36, 37, 38, 39, 40, 41, 42, 43, 44, 45, 46, 47, 48

2103-00228-0000...

2103-00112-0000... Sicherheitshalbschuh Lenny S3

Rindleder in schwarz, extra breite Passform, hautfreundliches Textilinnenfutter, geschlossene Lasche, ganzflächige Einlegesohle, PU-Spitzenschutz, PU/PU Sohle



36, 37, 38, 39, 40, 41, 42, 43, 44, 45, 46, 47, 48

2103-00112-0000...

2103-00116-0000... Sicherheitshalbschuh Harvey S3

Veloursleder/Textilmaterial, metallfrei, Gummi/PU - Sohle, PU-Spitzenschutz, DGUV zertifiziert



36, 37, 38, 39, 40, 41, 42, 43, 44, 45, 46, 47, 48

2101-00116-0000...

2103-00004-0000... Sicherheitshalbschuh Andy Low S3

Stahlkappe und Büffelleder mit besonders weichem Griff, besonders weite Kappenform, mit seitlichen Reflexpaspeln, metallfreie und durchtrittsichere Textilsohle aus „Fibre-LS“, DGUV zertifiziert



- auch in extra weiter Passform lieferbar -

35, 36, 37, 38, 39, 40, 41, 42, 43, 44, 45, 46, 47, 48, 49

2103-00004-0000...

2103-00012-0000... Sicherheitshalbschuh Typhoon Low S3

wasserabweisendes Nubukleder, metallfrei, e-lite- PU - Sohle, Polyamidfutter



38, 39, 40, 41, 42, 43, 44, 45, 46, 47

2103-00012-0000...

2103-00089-0000... Sicherheitshalbschuh Vintage S3 ESD

Rindleder waxy im Vintage Design, Textilfutter Bioactive, gepolsterte Lasche, ganzflächige Einlegesohle, metallfreier Durchtrittschutz, TPU/PU Sohle, DGUV zertifiziert



- auch als Damenmodell lieferbar -

37, 38, 39, 40, 41, 42, 43, 44, 45, 46, 47, 48

2103-00089-0000...

2103-00205-0000... Sicherheitshalbschuh Mike S3

wasserabweisendes Vollnarbenleder, gepolsterte Lasche, ganzflächige Einlegesohle, metallfreier Durchtrittschutz, Gummi/Nitril Sohle



38, 39, 40, 41, 42, 43, 44, 45, 46, 47, 48



2103-00205-0000...

2103-00204-0000... Sicherheitshalbschuh Ben S3

wasserabweisendes Vollnarbenleder, gepolsterte Lasche, ganzflächige Einlegesohle, metallfreier Durchtrittschutz, Gummi/Nitril Sohle



38, 39, 40, 41, 42, 43, 44, 45, 46, 47, 48



2103-00204-0000...

2103-00203-0000... Sicherheitshalbschuh Joey S3

wasserfestes Velourleder, gepolsterte Lasche, ganzflächige Einlegesohle, metallfreier Durchtrittschutz, Gummi/Nitril Sohle



38, 39, 40, 41, 42, 43, 44, 45, 46, 47, 48



2103-00203-0000...

2103-00092-0000... Sicherheitshalbschuh Shadow S3 ESD

Rindleder, Lederfutter, gepolsterte Lasche, ganzflächige Einlegesohle, metallfreier Durchtrittschutz, TPU/PU Sohle, DGUV zertifiziert



- auch als Sicherheitsschnürstiefel lieferbar -

37, 38, 39, 40, 41, 42, 43, 44, 45, 46, 47, 48



2103-00092-0000...

2103-00150-0000... Sicherheitshalbschuh Super X S3 ESD

Schaft aus schwarzem Büffelnubukleder, Mesh-Innenfutter, abriebfest, fußfreundlich, ParaBolic®-Sohle für einzigartigen Laufkomfort, gepolsterte Lasche, Stahlkappe, ganzflächige Einlegesohle, metallfreier Durchtrittschutz, PU-Sohle, DGUV zertifiziert



35, 36, 37, 38, 39, 40, 41, 42, 43, 44, 45, 46, 47, 48



2103-00150-0000...

2103-00167-0000... Sicherheitshalbschuh Soul S3

schwarzes, wasserabweisendes Vollnarbenleder, oberflächenbeschichtetes Spezialleder, abriebfestes Textilinnenfutter, gepolsterte Lasche, PU/PU Sohle, Aluminiumkappe, metallfreier Durchtrittschutz, DGUV zertifiziert



36, 37, 38, 39, 40, 41, 42, 43, 44, 45, 46, 47, 48



2103-00167-0000...

2103-00221-0000... Sicherheitshalbschuh Strike Pirate S3 ESD

hydrophobierte Mikrofaser, Textilfutter Bioactive, gepolsterte Lasche, Stahlkappe, ganzflächige Einlegesohle ESD, metallfreier Durchtrittschutz, grobstollige Gummi/PU Sohle



ELTEN
Start your work on the right side



2103-00221-0000...

39, 40, 41, 42, 43, 44, 45, 46, 47

2103-00154-0000... Sicherheitshalbschuh Endurance S3 ESD

Vollleder, Textilinnenfutter, Kunststoffkappe, metallfreier Durchtrittschutz, metallfrei, PU/PU - Sohle



PERF



2103-00154-0000...

36, 37, 38, 39, 40, 41, 42, 43, 44, 45, 46, 47, 48

2103-00093-0000... Sicherheitshalbschuh Renzo Low S3 ESD

Rindleder, Textilfutter, geschlossene und gepolsterte Lasche, ganzflächige Einlegesohle ESD, ESD-fähige Softvlies-Brandsohle, Stahlzwischensohle, grobstollige PU/PU Sohle, PU-Spitzenschutz, Stahlkappe, DGUV zertifiziert



ELTEN
Start your work on the right side



2103-00093-0000...

- auch in extra weiter Passform lieferbar -

36, 37, 38, 39, 40, 41, 42, 43, 44, 45, 46, 47, 48, 49, 50

2103-00095-0000... Sicherheitshalbschuh Toby S3 ESD

Rindleder, Textilfutter, geschlossene und gepolsterte Lasche, ganzflächige Einlegesohle ESD, ESD-fähige Softvlies-Brandsohle, Stahlzwischensohle, GUMMI/PU Sohle, DGUV zertifiziert



ELTEN
Start your work on the right side



2103-00095-0000...

39, 40, 41, 42, 43, 44, 45, 46, 47, 48

2103-00188-0000... Sicherheitshalbschuh Douro S3

gefettetes, wasserabweisendes Leder mit Textileinsätzen, Germax-Zero-Sohle, Meshfutter, PU-Sohle



LEMAITRE
modernes Schuhwerk



2103-00188-0000...

35, 36, 37, 38, 39, 40, 41, 42, 43, 44, 45, 46, 47, 48, 49, 50

2103-00096-0000... Sicherheitshalbschuh Senex S3 ESD

hydrophobiertes Textilmaterial Cordura®, hydrophobierte Mikrofaser Fashmo™, klimaregulierendes Textilfutter, geschlossene und gepolsterte Lasche, ganzflächige Einlegesohle ESD, metallfreier Durchtrittschutz, TPU/PU Sohle, metall- und lederfreie Ausstattung, Kunststoffkappe, DGUV zertifiziert



ELTEN
Start your work on the right side



2103-00096-0000...

35, 36, 37, 38, 39, 40, 41, 42, 43, 44, 45, 46, 47

2103-00231-0000... Sicherheitsschnürstiefel Jura S3

Vollnarbenleder, Textilinnenfutter, Stahlkappe, weite Passform, geschlossene Lasche, PU-Überkappe, PU - Sohle, DGUV zertifiziert



2103-00231-0000...

36, 37, 38, 39, 40, 41, 42, 43, 44, 45, 46, 47, 48

2103-00113-0000... Sicherheitsschnürstiefel Achim S3

Rindleder in schwarz, extra breite Passform, hautfreundliches Textilinnenfutter, gepolsterte und geschlossene Lasche, ganzflächige Einlegesohle, PU-Spitzenschutz, PU/PU Sohle



2103-00113-0000...

36, 37, 38, 39, 40, 41, 42, 43, 44, 45, 46, 47, 48

2103-00090-0000... Sicherheitsschnürstiefel Vintage S3 ESD

Rindleder waxy im Vintage Design, Textilfutter Bloactive, gepolsterte Lasche, ganzflächige Einlegesohle, metallfreier Durchtrittschutz, TPU/PU Sohle, DGUV zertifiziert



2103-00090-0000...

- auch als Damenmodell lieferbar -

37, 38, 39, 40, 41, 42, 43, 44, 45, 46, 47, 48

2103-00091-0000... Sicherheitsschnürstiefel Emotion S3 ESD

Nubukleder waxy im Vintage Design, Textilfutter Bloactive, gepolsterte Lasche, ganzflächige Einlegesohle, metallfreier Durchtrittschutz, TPU/PU Sohle, DGUV zertifiziert



2103-00091-0000...

37, 38, 39, 40, 41, 42, 43, 44, 45, 46, 47, 48

2103-00199-1007... Sicherheitsschnürstiefel Operis S3

Nubukleder, metallfrei, PU/Gummi-Sohle, atmungsaktiv



2103-00199-1007...

37, 38, 39, 40, 41, 42, 43, 44, 45, 46, 47, 48

2103-00009-0000... Sicherheitsschnürstiefel Andy High S3

Stahlkappe, Büffelleder mit besonders weichem Griff, leicht und biegsam mit besonders weiter Kappenform, mit seitlichen Reflexpaspeln, metallfreie und durchtrittssichere Textilschleife aus „Fibre-LS“, DGUV zertifiziert



2103-00009-0000...

- auch in extra weiter Passform lieferbar -

35, 36, 37, 38, 39, 40, 41, 42, 43, 44, 45, 46, 47, 48, 49

2103-00097-0000... Sicherheitsschnürstiefel Lutz S3 HI

Rindleder in schwarz und hydrophobiertem Nubukleder, ganzflächige Einlegesohle, geschlossene und gepolsterter Lasche, antistatische Softvlies-Brandsohle, Nähte aus hitzebeständigem Nomex-Garn, Gummi-PU-Sohle, hitzebeständig bis 200 °C, PU-Spitzenschutz, DGUV zertifiziert



ELTEN
Das Maß an der Arbeit



2103-00097-0000...

38, 39, 40, 41, 42, 43, 44, 45, 46, 47, 48, 49, 50

2103-00098-0000... Sicherheitsschnürstiefel Renzo Mid S3 ESD

Rindleder, Textilfutter, geschlossene und gepolsterte Lasche, ganzflächige Einlegesohle ESD, Stahlzwischensohle, Stahlkappe, PU/PU Sohle, PU-Spitzenschutz, ESD-fähige Softvlies-Brandsohle, DGUV zertifiziert



ELTEN
Das Maß an der Arbeit



2103-00098-0000...

- auch in extra weiter Passform lieferbar -

36, 37, 38, 39, 40, 41, 42, 43, 44, 45, 46, 47, 48, 49, 50

2103-00190-0000... Sicherheitsschnürstiefel Maverick Red S3 ESD

hydrophobierte Mikrofaser/Textilmaterial, atmungsaktives Textilfutter, gepolsterte Lasche, Stahlkappe, ganzflächige Einlegesohle, metallfreier Durchtrittschutz, PU/PU Sohle



ELTEN
Das Maß an der Arbeit



2103-00190-0000...

- auch in blau lieferbar -

38, 39, 40, 41, 42, 43, 44, 45, 46, 47, 48

2103-00110-0000... Sicherheitsschnürstiefel Harrison S3

hydrophobiertes Velourleder, Textilfutter, geschlossene und gepolsterte Lasche, Kunststoffkappe, ganzflächige Einlegesohle, metallfreier Durchtrittschutz, Gummi-PU - Sohle, DGUV zertifiziert



WE SAVE THE WORLD jori



2103-00110-0000...

- auch als Halbschuh lieferbar -

36, 37, 38, 39, 40, 41, 42, 43, 44, 45, 46, 47, 48

2103-00099-0000... Sicherheitsschnürstiefel Sander S3 ESD

hydrophobiertes Textilmaterial Cordura®, hydrophobierte Mikrofaser Fasmo™, Klimaregulierendes Textilfutter, geschlossene und gepolsterte Lasche, ganzflächige Einlegesohle ESD, metallfreier Durchtrittschutz, TPU/PU Sohle, metall- und lederfreie Ausstattung, Kunststoffkappe, DGUV zertifiziert



ELTEN
Das Maß an der Arbeit



2103-00099-0000...

35, 36, 37, 38, 39, 40, 41, 42, 43, 44, 45, 46, 47

2103-00179-0000... Sicherheitsschnürstiefel Saxo S3

schwarzes, wasserabweisendes Vollnarbenleder, oberflächenbeschichtetes Spezialleder, abriebfestes Textilinnenfutter, gepolsterte Lasche, PU/PU Sohle, Aluminiumkappe, metallfreier Durchtrittschutz, DGUV zertifiziert



LEMAITRE
Das Maß an der Arbeit



2103-00179-0000...

36, 37, 38, 39, 40, 41, 42, 43, 44, 45, 46, 47, 48

2103-00187-0000... Sicherheitsschnürstiefel Danube S3

gefettetes, wasserabweisendes Leder mit Textileinsätzen, Germax-Zero-Sohle, Meshfutter, PU-Sohle



2103-00187-0000...

2103-00136-0000... Sicherheitsschnürstiefel Andy Aqua S3

schwarzes Büffelleder, Überkappe, abriebfestes Textilinnenfutter, GERMTEX® Klimamembran, atmungsaktiv, gepolsterte Lasche, PU-Sohle, DGUV zertifiziert



2103-00136-0000...

2103-00100-0000... Schweißerschutzschuh Carl S3 HI

Rindleder in schwarz grobstollige Gummi-PU-Sohle, PU-Spitzenschutz, hitzebeständig bis ca. 200 °C, Lederfutter, geschlossene Lasche, ganzflächige Einlegesohle, Nähte aus hitzebeständigen Kevlar-Garn, gepolsterte Funkenmanschette, Schnellverschluss, antistatische Softvlies-Brandsohle, DGUV zertifiziert



2103-00100-0000...

2103-00229-0000... Schweißerschutzstiefel Welder S3

wasserabweisendes Leder, Textilfutter, Schnürsenkelschutz mit Klettverschluss, Kunststoffkappe, metallfreier Durchtrittschutz, PU /Gummi Vibram Sohle



2103-00229-0000...

2103-00043-0000... Sicherheitsschnürstiefel George S3 HI

Rindleder, Textilfutter, geschlossene und gepolsterte Lasche, ganzflächige Einlegesohle Basic grey, metallfreier Durchtrittschutz, grobstollige GUMMI-Sohle, hitzebeständige Nähte aus Kevlar®, feuerfeste Senkel aus Nomex®, DGUV zertifiziert



2103-00043-0000...

35, 36, 37, 38, 39, 40, 41, 42, 43, 44, 45, 46, 47, 48, 49, 50

38, 39, 40, 41, 42, 43, 44, 45, 46, 47, 48, 49

39, 40, 41, 42, 43, 44, 45, 46, 47, 48

38, 39, 40, 41, 42, 43, 44, 45, 46, 47

39, 40, 41, 42, 43, 44, 45, 46, 47, 48, 49

2104-00008-0000... Winter-Sicherheitsschnürstiefel Scott S3 CI

Schaff aus geprägtem, vollnarbigem Leder, gepolsterter Kragen, angenähte, gepolsterte und webspelzgefütterte Staublasche aus Leder, Hinterkappenfutter aus Webpelz, webspelzbedeckte Decksohle, antistatische und antibakterielle Brandsohle, LIGHT-SYSTEM Kunststoffkappe, durchtrittsichere Gewebezwichensohle, antistatische und bedingt öl- und säurebeständige, rutschhemmende 2-Schichten-PUR-Sohle, integrierte Überkappe, metallfrei



2104-00008-0000...

38, 39, 40, 41, 42, 43, 44, 45, 46, 47

2104-00016-0000... Sicherheitsreißverschluss-Winterstiefel Dylan S3

Rindleder in schwarz, extra breite Passform, Winterfutter, Webfilzeinlage, PU/PU Sohle



mit ELTEN jori



2104-00016-0000...

36, 37, 38, 39, 40, 41, 42, 43, 44, 45, 46, 47, 48

2104-00015-0000... Winter-Kombistiefel Jerry S3

Rindleder in schwarz, Winterfutter, Webfilzeinlage, gepolsterte und geschlossene Lasche, PU/PU Sohle, PU-Spitzenschutz



mit ELTEN jori



2104-00015-0000...

36, 37, 38, 39, 40, 41, 42, 43, 44, 45, 46, 47, 48

2104-00010-0000... Winter-Sicherheitsschnürstiefel Renzo Winter S3 CI

Rindleder, Weblammfutter, 100 % Schurwolle im Flor, geschlossene und gepolsterte Lasche, ganzflächige Vlieseinlegesohle, metallfreier Durchtrittschutz, Stahlkappe, PU/PU Sohle, PU-Spitzenschutz, DGUV zertifiziert



mit ELTEN



2104-00010-0000...

36, 37, 38, 39, 40, 41, 42, 43, 44, 45, 46, 47, 48, 49, 50

2301-00001-0000... PVC-Stiefel Blacky

schwarz, 38 cm hoch, leinengefütert

37, 38, 39, 40, 41, 42, 43, 44, 45, 46, 47, 48



2301-00001-0000...

2303-00001-0000... Filzstiefel Jurte

grau/schwarz, bewährtes und bekanntes Modell

38, 39, 40, 41, 42, 43, 44, 45, 46, 47, 48



2303-00001-0000...

2301-00002-0000... PVC-Winterstiefel Eisbär

grün, mit Webpelzfutter, 28 cm hoch

37, 38, 39, 40, 41, 42, 43, 44, 45, 46, 47

2301-00003-0000... Bau-Sicherheitsstiefel Bob S5

gelb, PVC S5, nach EN 345, 38 cm hoch, mit Stahlsohle, Zehenschutzkappe, Knöchelschutz
Laufsohle öl- und laugenbeständig, antistatisch



38, 39, 40, 41, 42, 43, 44, 45, 46, 47, 48



2301-00002-0000...



2301-00003-0000...

2104-00002-0000... Forst-Schutzstiefel Woody

Knöchelschutz, rutsch- und abriebfeste Sohle, Dreilochschnürung im Schaft, Verstärkung der Achillessehne, starke Isolierung gegen Kälte, Reflexstreifen über der Achillessehne mit KWF geprüfter Schnittschutzeinlage, Klasse 3

38, 39, 40, 41, 42, 43, 44, 45, 46, 47, 48



Weitere Forstschutzartikel finden Sie ab Seite 117!



2104-00002-0000...



2104-00003-0000...

2104-00003-0000... Forststiefel Forsty S2

schwarz, Klasse 2, wasserabweisendes Narbenleder, antistatisch, Stahlkappe, PU-Nitril-Sohle



38, 39, 40, 41, 42, 43, 44, 45, 46, 47, 48

2302-00001-0000... Wathose

oliv, PVC - Beschichtung auf Polyestergewebe,
PVC - Stiefel

38, 39, 40, 41, 42, 43, 44, 45, 46, 47



2302-00001-0000...

Sicherung in Hubarbeitsbühnen



PSA gegen Absturz

Das Tragen einer persönlichen Schutzausrüstung (PSA) gegen Absturz in Hubarbeitsbühnen wird verpflichtend, wenn die Gefährdungsbeurteilung (Peitscheneffekt) und/oder die Betriebsanleitung des Hubarbeitsbühnenherstellers dies als notwendige Maßnahme vorgibt oder der Bauherr auf seiner Baustelle die Benutzung der PSA gegen Absturz in einer Baustellenordnung festlegt.



Wir ziehen an!

Für spezielle Anfragen:

Verkauf - Außendienst
Karl Bräuer
PSA Sachkundiger PSAGa

Mobil: 0172/3614547
Mail: k.braeuer@eyltex.de



Zubehör

2309-00024-0000.80 Schnürsenkel 80 cm / Paar

2309-00024-0000.100 Schnürsenkel 100 cm / Paar

2309-00001-000.150 Schnürsenkel flach / Paar
150 cm, schwarz

2309-00002-0000 Nomex-Schnürsenkel 120 cm / Paar

7101-00003-0000.90 Schnürsenkel Magic MTH

90 cm, Rundschnürsenkel, bunt

7101-00003-0000.120 Schnürsenkel Magic MTH

120 cm, Rundschnürsenkel, bunt

7109-00001-0000 Sportschnürsenkel

120 cm, Rundschnürsenkel, bunt

7109-00002-0000 Bergsportschnürsenkel

150 cm, Flachschnürsenkel, bunt

7109-00003-0000 Bergsportschnürsenkel

180 cm, Flachschnürsenkel, bunt



2309-00024-0000..., 2309-00001-000150, 2309-00002-0000



2309-00003-0000 Einlegesohlen Standard

geruchsstoppend, mit Aktivkohle,
für jede Schuhgröße zuschneidbar



2309-00003-0000

2309-00004-0000... Einlegesohle Winter

aus Fell

36, 37, 38, 39, 40, 41, 42, 43, 44, 45, 46, 47, 48



2309-00004-0000...

2309-00026-0000... Einlegesohle Sensicare Low



2309-00026-0000...

2309-00027-0000... Einlegesohle Sensicare Mid



2309-00027-0000...

2309-00012-0000... Einlegesohle Sensicare High

Semi-orthopädische Einlage, ganzflächige Einlegesohle mit Fußgewölbe in 3 verschiedene Höhen, anatomisch geformtes Fußbett unterstützt das natürliche Abrollen, formstabil und dauerhaft flexibel, hervorragende Dämpfung sorgt für Entlastung des Rückens, zertifiziert für ELTEN Sicherheitsschuhe gemäß EN ISO 20345 und EN ISO 20347, geeignet für ESD-Sicherheitsschuhe (Durchgangswiderstand 105-107 Ohm), hautfreundliche Obermaterialien



2309-00012-0000...

36, 37, 38, 39, 40, 41, 42, 43, 44, 45, 46, 47, 48

SEMI-ORTHOPÄDISCHE EINLEGESOHLN

ELTEN SENSICARE

INDIVIDUELLE EINLAGEN

LOW

UNTERSTÜTZUNG DES ZU FLACHEN LÄNGSGEWÖLDES UND KOMFORTABLE DAMPFUNG.

MEDIUM

FÜR SPÜRBAR MEHR FUSSKOMFORT BEI EINEM INTAKTEM LÄNGSGEWÖLBE.

HIGH

ZUR EFFEKTIVEN STOSSDÄMPFUNG BEI EINEM ZU HOHEM LÄNGSGEWÖLBE.

SENKFUSS



NORMALFUSS



HOHLFUSS




ELTEN SensiCare Einlegesohlen schließen die Lücke zwischen Fußprofil und flachem Schuhboden; dadurch wirken sie vorbeugend gegen Schmerzen und Überlastungsschäden im Knie-, Fuß- und Hüftbereich. Sie sind leicht, dynamisch und angenehm unterstützend. Füße und Unterschenkel ermüden langsamer.



LOW



MEDIUM



HIGH



CURREX WORKPRO

Neueste sportwissenschaftliche Erkenntnisse sind in die patentierten Technologien der Currex Soles eingeflossen.



LOW



MEDIUM



HIGH



FERSENSCHALE

Tiefe Fersenschale für eine bessere Passform

FERSENDÄMPFUNG

Fersendämpfung durch Poronkissen

VORFUSSPAD

Anlastisches Pad zur Entlastung des Vorfußes



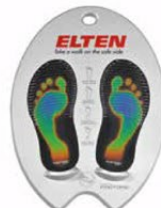
FUSSBETT

Das anatomisch geformte Fußbett unterstützt das natürliche Abrollen

DYNAMISCHE FUSSGEWÖLBESTÜTZE

WOHLFÜHLEN NACH MASS

Mit dem Messgerät FOOTDISC® PRO wird mittels einer temperaturempfindlichen Folie die jeweilige Fußform ermittelt, und ein individueller Fußabdruck mit seinen eventuellen Problemzonen wird sichtbar.



2309-00022-0000... Perfect-Fit-Socken schwarz

Fersen-, Spitzen-, und Sohlenverstärkung für optimalen Halt, klimaregulierend durch neu entwickelte Garne



36-38, 39-42, 43-46, 47-50

2309-00005-0000... Worker-Socken EYLTEX grau

Funktionssocke mit Ripprand, partiell eingearbeiteter Gummi verhindert das Verrutschen an Problemzonen, Sohle, Spitze und Schaft mit Plüsch, antibakteriell, schweißhemmend
Material: 80 % Amicor TM; 15 % Nylon, 5 % Lycra

35-38, 39-42, 43-46, 47-50

2309-00006-0000... Einziehsocken

aus Baumwolle

39/40, 41/42, 43/44, 45/46, 47/48

2309-00025-0000 Schuhfresh Pumpspray 100 ml

zur Beseitigung von Gerüchen in Sicherheitsschuhen, bindet Gerüche und bildet eine Langzeitbarriere gegen Bakterien und Geruchsbildner, farblos

2309-00017-0000 Schuhpflegemittel Aktive Polish 75 ml

hochwirksamer Vollimprägnierer für Glattleder, farblos, macht Leder geschmeidig und wasserabweisend, verlängert die Haltbarkeit des Leders um ein Vielfaches

2309-00016-0000 Imprägniermittel Silikonpflege farblos 125 ml

pflegt das Leder, für stark beanspruchtes Schuhwerk geeignet, stark wasserabweisend, farblos

2309-00007-0000 Protector Spray Nässestop 300 ml

wasserabweisendes Nässestoppspray, für alle Glattleder, Wildleder, Textilien und Mikrofasern, geeignet für alle Textilmaterialien

2309-00050-0000... Besucher-Überschuh Tiger Grip Visitor

mit Zehenschutzkappe aus Aluminium/Titan-Legierung, rutschfeste Sohle, farbcodierte Zehenkappe - jede Größe auf den ersten Blick erkennen, einfaches Anziehen, jedem Schuh anpassbar - mit und ohne Absatz, sehr widerstandsfähig und wieder verwendbar

S (34-38), M (39-43), L (44-50)

2309-00043-0000... Überziehschuh Tiger Grip easygrip

rutschfest, hochgezogene Ferse, verursacht keine Streifen auf hellen Böden, tragbar über Sicherheitsschuhen, bietet keinen Schutz nach EN 20345, hand-/maschinen- und autoklaven waschbar

S (34-36), M (37-40), L (41-44), XL (45-48)

2309-00008-0000 Überschuh für Besucher

sicherer Schutz dank Stahlkappe, verstellbarer Riemen - für alle Absatzhöhen geeignet, Anti-Rutsch-Halbsohle, Riemen auswechselbar - verlängert die Lebensdauer, Material waschbar und unverrottbar, kein direkter Fußkontakt

Set bestehend aus: 1 Paar Gr. 35-39
2 Paar Gr. 40-44
3 Paar Gr. 45-48



2309-00005-0000...

2309-00022-0000...



2309-00006-0000...



2309-00025-0000



2309-00017-0000



2309-00016-0000



2309-00050-0000

2309-00007-0000



2309-00043-0000



2309-00008-0000

4-Feature-Technologie

ELTEN
Take a walk on the safe side

Die **ERGO-ACTIVE** Serie bietet Ihnen insgesamt neun verschiedene Tragekomfort-Varianten: drei Passformen in Kombination mit drei Einlegesohlen mit gewichtsoptimierten Komfortklassen. Ihr individuell optimaler Schuh wird per Vermessung ermittelt.

Solche Komfort-Vielfalt in ELTEN Qualität hat es noch nicht gegeben. Nur barfuß gehen ist schöner ...



1. Bessere Passform

Auf Grundlage einer wissenschaftlichen Untersuchung der Universität Tübingen hat ELTEN einen völlig neuen Leistentyp entwickelt. Dieser berücksichtigt nicht nur Länge und Breite des Fußes, sondern auch die Zehenlänge, die Fersenweite und die Winkelstellung des Fußballens. Auf diese Weise lassen sich die Füße in drei Typen einordnen.

- Fußtyp 1: kurze Zehenlänge, breite Ballen-/Fersenweite, steiler Ballenwinkel
- Fußtyp 2: lange Zehenlänge, mittlere Ballen-/Fersenweite, flacher Ballenwinkel
- Fußtyp 3: mittlere Zehenlänge, schmale Ballen-/Fersenweite, mittlerer Ballenwinkel



soft



medium



strong

2. Bessere Laufsohle

Im modernen Arbeitsprozess nehmen Dreh- und Stehbewegungen zu. An der Uni Tübingen wurden je zwei „Drehzonen“ an den äußeren Mittelfußknochen und in der Fersenzone wissenschaftlich ermittelt.

Diese werden von der **ERGO-ACTIVE**-Laufsohle abgebildet.

Ihre Drehpunkte entsprechen exakt denen des Fußes, Reibungswiderstände werden auf ein Minimum reduziert und Ermüdungserscheinungen vorgebeugt. Die Sohlenkonstruktion insgesamt ist biodynamisch auf die natürliche Abrollbewegung des Fußes ausgerichtet, seitliche Profilierungen sorgen für hohe Rutschsicherheit.



3. Besserer Tragekomfort

Die neuartige Einlegesohle **ERGO-ACTIVE** bietet dem Träger drei gewichtsoptimierte Komfortklassen. Je nach persönlichem Wohlbefinden kann man den Härtegrad seiner Einlegesohlen selbst bestimmen – Soft, Medium oder Strong. Ein ergonomisches Chassis umschließt zudem den Fersenbereich der Einlegesohle und sorgt so für mehr Stabilität und einen guten Halt des Fußes im Schuh. Somit wird die Innenausstattung des **ERGO-ACTIVE** um eine besondere Komfort-Komponente erweitert. Jeder Träger kann seine optimale Komfortklasse selbst auswählen - und damit seine individuelle Wohlfühl-Sohle bestimmen.

4. Bessere Klimaregulierung

Die ELTEN **ERGO-ACTIVE** Serie ist mit einem neuartigen Innenfutter aus Microfasern ausgestattet, dessen Kapillarwirkung für einen deutlich verbesserten Feuchtigkeitstransport vom Schuhinneren nach Außen sorgt.

Die 3D-Struktur der neuen Textiltechnologie wirkt nicht nur thermoisolierend, sondern erzeugt auch einen Pumpeffekt beim Gehen.

Dadurch können hoher Thermokomfort und zugleich eine hohe Luftdurchlässigkeit und Atmungsaktivität gewährleistet werden.

EDL ist zertifiziert nach Öko-Tex Standard 100.

EDL
ELTEN DISTANCE LINING

Sicherheitsschuhe nach EN ISO 20345 ERGO-ACTIVE

Sicherheitssandale Adam S1 ESD

Textilmaterial, Fettnubkleider, Mikrofaser, klimaregulierendes Textilfutter ELTEN DISTANCE LINING, gepolsterte Lasche, ganzflächige Einlegesohle ERGO-ACTIVE ESD (Standard Medium), ESD-fähige Softvlies-Brandsohle, TPU/PU Sohle ERGO-ACTIVE mit TPU-Drehpunkten, DGUV zertifiziert



ELTEN
Made in the Ruhr area



2101-00038-000...

In verschiedenen Passformen erhältlich:

Fußtyp 1 Art-Nr: **2101-00038-0001...**

Fußtyp 2 Art-Nr: **2101-00038-0002...**

Fußtyp 3 Art-Nr: **2101-00038-0003...**

40, 41, 42, 43, 44, 45, 46, 47, 48

Sicherheitshalbschuh Grant Blue S1 ESD

Mikrofaser/Textilnetzweinsätze, atmungsaktives Textilfutter, gepolsterte Lasche, ganzflächige Einlegesohle ERGO-ACTIVE ESD (Standard medium), ESD-fähige Softvlies-Brandsohle, lederfrei TPU/PU Sohle ERGO-ACTIVE mit TPU-Drehpunkten, DGUV zertifiziert



ELTEN
Made in the Ruhr area



2101-00029-000...

In verschiedenen Passformen erhältlich:

Fußtyp 1 Art-Nr: **2101-00029-0001...**

Fußtyp 2 Art-Nr: **2101-00029-0002...**

Fußtyp 3 Art-Nr: **2101-00029-0003...**

40, 41, 42, 43, 44, 45, 46, 47, 48

Sicherheitshalbschuh Rob S3 ESD

Rindleder/Textilmaterial, Lederfutter, geschlossene, gepolsterte Lasche, ganzflächige Einlegesohle ERGO-ACTIVE ESD (Standard medium), metallfreier Durchtrittschutz, abriebfester Spitzenschutz, TPU/PU Sohle ERGO-ACTIVE mit TPU-Drehpunkten, DGUV zertifiziert



ELTEN
Made in the Ruhr area



2103-00086-000...

In verschiedenen Passformen erhältlich:

Fußtyp 1 Art-Nr: **2103-00086-0001...**

Fußtyp 2 Art-Nr: **2103-00086-0002...**

Fußtyp 3 Art-Nr: **2103-00086-0003...**

40, 41, 42, 43, 44, 45, 46, 47, 48

Sicherheitsschnürstiefel Ruben S3 ESD

Textilmaterial, Rindleder, klimaregulierendes Textilfutter ELTEN DISTANCE LINING, geschlossene und gepolsterte Lasche, ganzflächige Einlegesohle ERGO-ACTIVE (Standard medium), metallfreier Durchtrittschutz, TPU/PU Sohle ERGO-ACTIVE mit TPU-Drehpunkten, DGUV zertifiziert



ELTEN
Made in the Ruhr area



2103-00088-000...

In verschiedenen Passformen erhältlich:

Fußtyp 1 Art-Nr: **2103-00088-0001...**

Fußtyp 2 Art-Nr: **2103-00088-0002...**

Fußtyp 3 Art-Nr: **2103-00088-0003...**

40, 41, 42, 43, 44, 45, 46, 47, 48

2103-00163-0000... LOWA INNOX WORK GTX® LIME LO S3

hydrophobiertes Nubukleder /
Textilmaterial CORDURA®, GORE-TEX®
Performance Comfort Footwear, geschlossene,
gepolsterte Lasche, ganzflächige Einlegesohle,
metallfreier Durchtrittschutz,
GUMMI/PU/PU Sohle LOWA Work Sport



36, 37, 38, 39, 40, 41, 42, 43, 44, 45, 46, 47, 48

LOWA
safety & more WORK

2103-00163-0000...

2103-00102-0000... LOWA BOREAS WORK GTX® LO S3

hydrophobiertes Nubukleder, Textilmaterial Cordura®,
GORE-TEX® Klimamembran,
geschlossene und gepolsterte Lasche,
ganzflächige Einlegesohle,
antistatische Softvlies-Brandsohle,
Stahlwischensohle, GUMMI/PU Sohle VIBRAM® mit
Monowrap®-Technologie



39, 40, 41, 42, 43, 44, 45, 46, 47

LOWA
safety & more WORK

2103-00102-0000...

2103-00027-0000... LOWA RENEGADE WORK GTX® LO S3

hydrophobiertes Nubukleder, Textilmaterial Cordura®
geschlossene und gepolsterte Lasche,
Stahlwischensohle,
GUMMI/PU Sohle, LOWA ATC 2000,
hitzebeständig bis ca. 140°C,
GORE-TEX® Klimamembran, DGVU zertifiziert



6 1/2, 7, 7 1/2, 8, 8 1/2, 9, 9 1/2, 10, 10 1/2, 11, 11 1/2, 12, 13

LOWA
safety & more WORK

2103-00027-0000...

2103-00028-0000... LOWA RENEGADE WORK GTX® MID S3

hydrophobiertes Nubukleder, Textilmaterial Cordura®,
GORE-TEX® Klimamembran,
geschlossene und gepolsterte Lasche,
ganzflächige Einlegesohle,
antistatische Softvlies-Brandsohle,
Stahlwischensohle,
GUMMI/PU Sohle, LOWA ATC 2000, DGVU zertifiziert



6 1/2, 7, 7 1/2, 8, 8 1/2, 9, 9 1/2, 10, 10 1/2, 11, 11 1/2, 12, 13

LOWA
safety & more WORK

2103-00028-0000...

2103-00135-0000... LOWA INNOX WORK MID GTX® BLUE S3

hydrophobiertes Nubukleder /
Textilmaterial CORDURA®, GORE-TEX®
Performance Comfort Footwear, geschlossene,
gepolsterte Lasche, ganzflächige Einlegesohle,
metallfreier Durchtrittschutz,
GUMMI/PU/PU Sohle LOWA Work Sport



36, 37, 38, 39, 40, 41, 42, 43, 44, 45, 46, 47, 48

LOWA
safety & more WORK

2103-00135-0000...

**F A X**

Kopier mich raus und fax mich durch !

Diese
Sendung
besteht
aus**0371/90949-70****Absender KD.-Nr.: D**

Seiten.

Versandanschrift
bei anderer Rechnungsanschrift

Auftragsnummer _____

Datum _____

Bestellung **Anfrage** **Außendienstbesuch**

Artikelnummer	Gr.	Artikelbezeichnung	Menge

Lieferung ab 80 € Auftragswert Frei Haus bei Lagerware. Alle Preise zzgl. der gesetzlichen Mehrwertsteuer. Nur solange der Vorrat reicht. Es gelten unsere allgemeinen Verkaufs- und Lieferbedingungen. Haftungen für Druckfehler, wie Beschreibungen, Preise, Abbildungen etc. werden ausgeschlossen.